

## HOTĂRÂRE

*privind aprobarea contului anual de execuție a bugetului propriu general al Județului Gorj pe anul 2018 și aprobarea situațiilor financiare anuale întocmite la data de 31.12.2018*

### Consiliul Județean Gorj

#### Având în vedere:

- Expunerea de motive la proiectul de hotărâre;
- Raportul de specialitate comun întocmit de Direcția buget, finanțe, monitorizare servicii comunitare de utilități publice, proiecte și programe naționale, Direcția Tehnică, Investiții, Infrastructură Drumuri Publice și Transport Public Județean, Direcția managementul proiectelor și relații externe și vizat de Direcția juridică, dezvoltarea capacității administrative și achiziții publice;
- Raportul de avizare al Comisiei de buget - finanțe;
- Raportul de avizare al Comisiei juridice și de administrație publică;
- Raportul de avizare al Comisiei pentru prognoze, dezvoltare și cooperare regională;
- Raportul de avizare al Comisiei pentru urbanism și amenajarea teritoriului;
- Raportul de avizare al Comisiei pentru servicii publice și IMM-uri;
- Raportul de avizare al Comisiei pentru industrie, agricultură, silvicultură și protecția mediului;
- Raportul de avizare al Comisiei pentru tineret, sport, turism;
- Raportul de avizare al Comisiei pentru învățământ, cultură, culte;
- Raportul de avizare al Comisiei de sănătate și asistență socială;
- Notele de fundamentare ale compartimentelor din cadrul aparatului de specialitate al Consiliului Județean Gorj și instituțiilor publice de subordonare județeană privind execuția bugetară pe anul 2018;
- Legea nr. 2/03.01.2018 a bugetului de stat pe anul 2018;
- Hotărârea Consiliului Județean Gorj nr. 14/16.02.2018 de aprobare a bugetului propriu general al Județului Gorj pe anul 2018;
- Hotărârea Consiliului Județean Gorj nr. 25/07.03.2018 privind rectificarea bugetului propriu general al Județului Gorj pe anul 2018;
- Hotărârea Consiliului Județean Gorj nr. 32/26.03.2018 privind rectificarea bugetului propriu general al Județului Gorj pe anul 2018;
- Hotărârea Consiliului Județean Gorj nr. 67/27.04.2018 privind modificarea repartizării excedentului înregistrat la 31.12.2017, în vederea finanțării unor cheltuieli de investiții;
- Hotărârea Consiliului Județean Gorj nr. 88/25.06.2018 privind rectificarea bugetului propriu general al Județului Gorj pe anul 2018;
- Hotărârea Consiliului Județean Gorj nr. 98/25.06.2018 privind modificarea repartizării excedentului înregistrat la 31.12.2017, în vederea finanțării unor cheltuieli de investiții;
- Hotărârea Consiliului Județean Gorj nr. 100/24.07.2018 privind rectificarea bugetului propriu general al Județului Gorj pe anul 2018;
- Hotărârea Consiliului Județean Gorj nr. 111/10.08.2018 privind validarea dispoziției nr. 445/03.08.2018, emisă de Președintele Consiliului Județean Gorj în temeiul art. 82 din Legea nr. 273/2006 privind finanțele publice locale, cu modificările și completările ulterioare;
- Hotărârea Consiliului Județean Gorj nr. 112/24.08.2018 privind modificarea repartizării excedentului înregistrat la 31.12.2017, în vederea finanțării unor cheltuieli de investiții;
- Hotărârea Consiliului Județean Gorj nr. 120/17.09.2018 privind rectificarea bugetului propriu general al Județului Gorj pe anul 2018;
- Hotărârea Consiliului Județean Gorj nr. 123/28.09.2018 privind rectificarea bugetului propriu general al Județului Gorj pe anul 2018;

- Hotărârea Consiliului Județean Gorj nr. 137/29.10.2018 privind rectificarea bugetului propriu general al Județului Gorj pe anul 2018;
- Hotărârea Consiliului Județean Gorj nr. 153/07.11.2018 privind rectificarea bugetului propriu general al Județului Gorj pe anul 2018;
- Hotărârea Consiliului Județean Gorj nr. 157/28.11.2018 privind rectificarea bugetului propriu general al Județului Gorj pe anul 2018;
- Hotărârea Consiliului Județean Gorj nr. 168/10.12.2018 privind rectificarea bugetului propriu general al Județului Gorj pe anul 2018;
- Hotărârea Consiliului Județean Gorj nr. 172/18.12.2018 privind validarea dispoziției nr. 792/12.12.2018, emisă de Președintele Consiliului Județean Gorj în temeiul art. 82 din Legea nr. 273/2006 privind finanțele publice locale, cu modificările și completările ulterioare;
- Hotărârea Consiliului Județean Gorj nr. 173/18.12.2018 privind rectificarea bugetului propriu general al Județului Gorj pe anul 2018;
- Situațiile financiare anuale privind activitatea proprie a U.A.T. - Județul Gorj și a instituțiilor publice de subordonare județeană, întocmite la data de 31.12.2018;
- Prevederile art. 91, alin. (3), lit. a) și art. 104, alin. (4), lit. b) din Legea administrației publice locale nr. 215/2001, republicată și actualizată;
- Prevederile art. 57, alin. (1), (3) și (4) din Legea nr. 273/2006 privind finanțele publice locale, aprobată cu modificările și completările ulterioare;

În baza prevederilor art. 97, alin. (1) din Legea nr. 215/2001 privind administrația publică locală, republicată, cu modificările și completările ulterioare,

### HOTĂRĂȘTE:

**Art.1** Se aprobă contul anual de execuție a bugetului propriu general al Județului Gorj înregistrată la data de 31.12.2018, structurat pe bugete componente, astfel:

a) bugetul local al județului Gorj pe anul 2018 - la partea de venituri, a înregistrat încasări în sumă de **241.667.903 lei**, iar la partea de cheltuieli, a înregistrat plăți în sumă de **237.344.532 lei**, conform **anexelor nr. 1 și nr. 2**, care fac parte integrantă din prezenta hotărâre;

b) bugetul centralizat al instituțiilor publice și activităților finanțate parțial din venituri proprii pe anul 2018 - la partea de venituri, a înregistrat încasări în sumă de **191.632.887 lei**, iar la partea de cheltuieli, a înregistrat plăți în sumă de **186.449.015 lei**, conform **anexelor nr. 3 și nr. 4**, care fac parte integrantă din prezenta hotărâre;

c) bugetul fondurilor externe nerambursabile pe anul 2018 a înregistrat la partea de venituri încasări în sumă de **64.867 lei**, iar la partea de cheltuieli, **plăți în același cuantum**, conform **anexei nr. 5**, care face parte integrantă din prezenta hotărâre.

**Art.2** Se aprobă situațiile financiar - contabile întocmite la data de 31.12.2018, conform **anexelor nr. 6, nr. 7, nr. 8, nr. 9, nr. 10, nr. 11, nr. 12, nr. 13, nr. 14, nr. 15, nr. 16, nr. 17, nr. 18, nr. 19, nr. 20, nr. 21 și nr. 22**, care fac parte integrantă din prezenta hotărâre.

PREȘEDINTE  
COSMIN-MIHAI POPESCU



CONTRASEMNEAZĂ:  
SECRETAR AL JUDEȚULUI,  
Cristina-Elena RĂDULEA-ZAMFIRESCU

Nr. 64  
Adoptată în ședința din 29.05.2019  
cu un număr de 31 voturi,  
din totalul numărului de consilieri județeni în funcție.

CONSILIUL JUDEȚEAN

EXECUȚIA BUGETULUI LOCAL  
DETALIAȚ LA VENITURI PE CAPITOLE ȘI SUBCAPITOLE, ÎNREGISTRATĂ LA DATA DE 31.12.2018

lei

DENUMIREA INDICATORILOR	Cod indicator	PROGRAM ANUAL cf. HCJ nr.14/2018	Program actualizat 31.12.2018	Execuție 31.12.2018	Diferențe col 2-col 3	% col 3/col 2
		1	2	3	5	6
<b>TOTAL VENITURI (cod 00.02+00.15+00.16+00.17+45.02+48.02)</b>	00.01	239.420.790	270.810.450	241.667.903	29.142.547	89,24
<b>VENITURI PROPRII (cod 00.02-11.02-37.02+00.15+00.16)</b>	49.90	44.051.000	43.356.250	43.280.021	76.229	99,82
<b>L. VENITURI CURENTE (cod 00.03+00.12)</b>	00.02	123.680.000	140.235.850	136.891.502	3.344.348	97,62
<b>A. VENITURI FISCALE (cod 00.04+00.09+00.10+00.11)</b>	00.03	121.785.000	139.123.800	135.852.084	3.271.716	97,65
<b>A1. IMPOZIT PE VENIT, PROFIT SI CASTIGURI DIN CAPITAL (cod 00.05+00.06+00.07)</b>	00.04	40.556.000	41.303.800	41.303.798	2	100,00
<b>A1.1. IMPOZIT PE VENIT, PROFIT SI CASTIGURI DIN CAPITAL DE LA PERSOANE JURIDICE (cod 01.02)</b>	00.05	0	0	0	0	
<b>Impozit pe profit (cod 01.02.01)</b>	01.02	0	0	0	0	
Impozit pe profit de la agenți economici <sup>1)</sup>	01.02.01	0	0	0	0	
<b>A1.2. IMPOZIT PE VENIT, PROFIT, SI CASTIGURI DIN CAPITAL DE LA PERSOANE FIZICE (cod 03.02+04.02)</b>	00.06	40.556.000	41.303.800	41.303.798	2	100,00
<b>Impozit pe venit (cod 03.02.17+03.02.18)</b>	03.02	0	0	0	0	
Impozit pe onorariul avocaților și notarilor publici	03.02.17	x	x	x		
Impozitul pe veniturile din transferul proprietăților imobiliare din patrimoniul personal	03.02.18				0	
<b>Cote și sume defalcate din impozitul pe venit (cod 04.02.01+04.02.04)</b>	04.02	40.556.000	41.303.800	41.303.798	2	100,00
Cote defalcate din impozitul pe venit	04.02.01	28.682.000	29.836.800	29.836.798	2	100,00
Sume alocate din cotele defalcate din impozitul pe venit pentru echilibrarea bugetelor locale	04.02.04	11.874.000	11.467.000	11.467.000	0	100,00
<b>A1.3. ALTE IMPOZITE PE VENIT, PROFIT SI CASTIGURI DIN CAPITAL (cod 05.02)</b>	00.07	0	0	0	0	
<b>Alte impozite pe venit, profit si castiguri din capital de la persoane fizice (cod 05.02.50)</b>	05.02	0	0	0	0	
Alte impozite pe venit, profit si castiguri din capital	05.02.50	0	0	0	0	
<b>A3. IMPOZITE SI TAXE PE PROPRIETATE (cod 07.02)</b>	00.09	0	0	0	0	
<b>A4. IMPOZITE SI TAXE PE BUNURI SI SERVICII (cod 11.02+12.02+15.02+16.02)</b>	00.10	81.229.000	97.820.000	94.548.286	3.271.714	96,66
<b>Sume defalcate din TVA (cod 11.02.01+11.02.02+11.02.05+11.02.06+11.02.07)</b>	11.02	79.629.000	96.876.000	93.607.958	3.268.042	96,63
Sume defalcate din taxa pe valoarea adăugată pentru finanțarea cheltuielilor descentralizate la nivelul județelor	11.02.01	39.074.000	42.459.000	39.190.958	3.268.042	92,30
Sume defalcate din taxa pe valoarea adăugată pentru finanțarea cheltuielilor descentralizate la nivelul comunelor, orașelor, municipiilor, sectoarelor și Municipiului București	11.02.02	0	0	0	0	
Sume defalcate din taxa pe valoarea adăugată pentru drumuri	11.02.05	5.600.000	5.600.000	5.600.000	0	100,00
Sume defalcate din taxa pe valoarea adăugată pentru echilibrarea bugetelor locale	11.02.06	34.955.000	48.817.000	48.817.000	0	100,00
Sume defalcate din taxa pe valoarea adăugată pentru Programul de dezvoltare a infrastructurii și a bazelor sportive din spațiul rural	11.02.07	0	0	0	0	
Sume defalcate din taxa pe valoarea adăugată pentru finanțarea învățământului particular sau confesional acreditat	11.02.09	0	0	0	0	
<b>Taxe pe utilizarea bunurilor, autorizarea utilizării bunurilor sau pe desfasurarea de activități (cod 16.02.02+16.02.03+16.02.50)</b>	16.02	1.600.000	944.000	940.328	3.672	99,61
Impozit pe mijloacele de transport (cod 16.02.02.01+16.02.02.02)	16.02.02	1.256.000	700.000	706.515	-6.515	100,93
Impozit pe mijloacele de transport deținute de persoane fizice *)	16.02.02.01	x	x	x		
Impozit pe mijloacele de transport deținute de persoane juridice *)	16.02.02.02	x	x	x		
Taxe și tarife pentru eliberarea de licențe și autorizații de funcționare	16.02.03	344.000	244.000	233.813	10.187	95,83

Alte taxe pe utilizarea bunurilor, autorizarea utilizării bunurilor sau pe desfasurare de activitati	16.02.50	0	0	0	0	0
<b>A6. ALTE IMPOZITE SI TAXE FISCALE (cod 18.02)</b>	<b>00.11</b>	<b>0</b>	<b>0</b>	<b>0</b>	<b>0</b>	<b>0</b>
<b>Alte impozite si taxe fiscale (cod 18.02.50)</b>	<b>18.02</b>	<b>0</b>	<b>0</b>	<b>0</b>	<b>0</b>	<b>0</b>
Alte impozite si taxe	18.02.50	0	0	0	0	0
<b>C. VENITURI NEFISCALE (cod 00.13+00.14)</b>	<b>00.12</b>	<b>1.895.000</b>	<b>1.112.050</b>	<b>1.039.418</b>	<b>72.632</b>	<b>93,47</b>
<b>C1. VENITURI DIN PROPRIETATE (cod 30.02+31.02)</b>	<b>00.13</b>	<b>32.000</b>	<b>34.420</b>	<b>58.343</b>	<b>-23.923</b>	<b>169,50</b>
<b>Venituri din proprietate (cod 30.02.01+30.02.05+30.02.08+30.02.50)</b>	<b>30.02</b>	<b>32.000</b>	<b>34.420</b>	<b>58.343</b>	<b>-23.923</b>	<b>169,50</b>
Varsaminte din profitul net al regiilor autonome, societăților și companiilor naționale	30.02.01	0	0	0	0	0
Venituri din concesiuni și închirieri	30.02.05	32.000	34.420	58.343	-23.923	169,50
Venituri din dividende (cod 30.02.08.02)	30.02.08	0	0	0	0	0
Venituri din dividende de la alti platitori	30.02.08.02	0	0	0	0	0
Alte venituri din proprietate	30.02.50	0	0	0	0	0
<b>Venituri din dobanzi (cod 31.02.03)</b>	<b>31.02</b>	<b>0</b>	<b>0</b>	<b>0</b>	<b>0</b>	<b>0</b>
Alte venituri din dobanzi	31.02.03	0	0	0	0	0
<b>C2. VANZARI DE BUNURI SI SERVICII (cod 33.02+34.02+35.02+36.02+37.02)</b>	<b>00.14</b>	<b>1.863.000</b>	<b>1.077.630</b>	<b>981.075</b>	<b>96.555</b>	<b>91,04</b>
<b>Venituri din prestari de servicii si alte activitati (cod 33.02.08+33.02.10+33.02.12+33.02.24+33.02.27+33.02.28+33.02.50)</b>	<b>33.02</b>	<b>780.000</b>	<b>766.990</b>	<b>671.296</b>	<b>95.694</b>	<b>87,52</b>
Venituri din prestari de servicii	33.02.08	0	0	0	0	0
Contributia parintilor sau sustinatorilor legali pentru intretinerea copiilor in crese	33.02.10	0	0	0	0	0
Contributia persoanelor beneficiare ale cantinelor de ajutor social	33.02.12	0	0	0	0	0
Contributia de intretinere a persoanelor asistate	33.02.13	765.000	751.000	652.902	98.098	86,94
Taxe din activitati cadastrale si agricultura	33.02.24	0	0	0	0	0
Contributia lunară a părinților pentru întreținerea copiilor în unitățile de protecție socială	33.02.27	9.000	13.310	16.062	-2.752	120,68
Venituri din recuperarea cheltuielilor de judecata, imputatii si despagubiri	33.02.28	0	0	0	0	0
Alte venituri din prestari de servicii si alte activitati	33.02.50	6.000	2.680	2.332	348	87,01
<b>Venituri din taxe administrative, eliberari permise (cod 34.02.02+34.02.50)</b>	<b>34.02</b>	<b>0</b>	<b>0</b>	<b>0</b>	<b>0</b>	<b>0</b>
Taxe extrajudiciare de timbru	34.02.02	0	0	0	0	0
Alte venituri din taxe administrative, eliberari permise	34.02.50	0	0	0	0	0
<b>Amenzi, penalitati si confiscari (cod 35.02.01 la 35.02.03+35.02.50)</b>	<b>35.02</b>	<b>-47.000</b>	<b>306.040</b>	<b>306.052</b>	<b>-12</b>	<b>100,00</b>
Venituri din amenzi si alte sanctiuni aplicate potrivit dispozitiilor legale	35.02.01	0	0	0	0	0
Penalitati pentru nedepunerea sau depunerea cu intarziere a declaratiei de impozite si taxe	35.02.02	0	0	0	0	0
Incasari din valorificarea bunurilor confiscate, abandonate si alte sume constatate odata cu confiscarea potrivit legii	35.02.03	0	0	0	0	0
Alte amenzi, penalitati si confiscari	35.02.50	-47.000	306.040	306.052	-12	100,00
<b>Diverse venituri (cod 36.02.01+36.02.05+36.02.06+36.02.07+36.02.08+36.02.11+36.02.50)</b>	<b>36.02</b>	<b>1.130.000</b>	<b>1.000</b>	<b>127</b>	<b>873</b>	<b>12,70</b>
Venituri din aplicarea prescriptiei extinctive	36.02.01	0	0	0	0	0
Sume provenite din finantarea bugetara a anilor precedenti, aferente sectiunii de functionare	36.02.32.03	0	0	0	0	0
Alte venituri	36.02.50	1.130.000	1.000	127	873	12,70
<b>Transferuri voluntare, altele decat subventiile (cod 37.02.01+37.02.50)</b>	<b>37.02</b>	<b>0</b>	<b>3.600</b>	<b>3.600</b>	<b>0</b>	<b>100,00</b>
Donatii si sponsorizari	37.02.01	0	3.600	3.600	0	100,00
Varsaminte din sectiunea de functionare pentru finantarea sectiunii de dezvoltare a bugetului local (cu semnul minus)	37.02.03	0	-2.545.000	-2.545.000	0	100,00
Varsaminte din sectiunea de functionare	37.02.04	0	2.545.000	2.545.000	0	100,00
Alte transferuri voluntare	37.02.50	0	0	0	0	0
<b>II. VENITURI DIN CAPITAL (cod 39.02)</b>	<b>00.15</b>	<b>0</b>	<b>0</b>	<b>77</b>	<b>-77</b>	
<b>Venituri din valorificarea unor bunuri (cod 39.02.01+39.02.03+39.02.04+39.02.07+39.02.10)</b>	<b>39.02</b>	<b>0</b>	<b>0</b>	<b>77</b>	<b>-77</b>	
Venituri din valorificarea unor bunuri ale institutiilor publice	39.02.01	0	0	77	-77	
Venituri din vanzarea locuintelor construite din fondurile statului	39.02.03	0	0	0	0	
Venituri din privatizare	39.02.04	0	0	0	0	
Venituri din vanzarea unor bunuri aparinand domeniului privat al statului sau al unitatilor administrativ-teritoriale	39.02.07	0	0	0	0	
Depozite speciale pentru constructii de locuinte	39.02.10	0	0	0	0	
<b>III. OPERATIUNI FINANCIARE (cod 40.02)</b>	<b>00.16</b>	<b>0</b>	<b>0</b>	<b>0</b>	<b>0</b>	
<b>Incasari din rambursarea imprumuturilor acordate (cod 40.02.06+40.02.07+40.02.10+40.02.11+40.02.50)</b>	<b>40.02</b>	<b>0</b>	<b>0</b>	<b>0</b>	<b>0</b>	
Incasari din rambursarea imprumuturilor pentru infiintarea unor institutii si servicii publice de interes local sau a unor activitati finantate integral din venituri proprii	40.02.06	0	0	0	0	
Incasari din rambursarea microcreditelor de la persoane fizice si juridice	40.02.07	0	0	0	0	

Împrumuturi temporare din trezoreria statului **)	40.02.10	0	0	0	0	0
<b>Sume din excedentul anului precedent pentru acoperirea goluilor temporare de casă ale secțiunii de</b>	<b>40.02.11</b>	0	0	0	0	0
<b>Sume din excedentul anului precedent pentru acoperirea goluilor temporare de casă ale secțiunii de</b>	<b>40.02.13</b>	0	0	0	0	0
<b>Sume din excedentul bugetului local utilizate pentru finanțarea cheltuielilor secțiunii de dezvoltare</b>	<b>40.02.14</b>	0	0	0	0	0
Încasări din rambursarea altor împrumuturi acordate	40.02.50	0	0	0	0	0
<b>IV. SUBVENȚII (cod 00.18)</b>	<b>00.17</b>	<b>105.879.180</b>	<b>120.726.160</b>	<b>90.755.579</b>	<b>29.970.581</b>	<b>75.17</b>
<b>SUBVENȚII DE LA ALTE NIVELE ALE ADMINISTRAȚIEI PUBLICE (cod 42.02+43.02)</b>	<b>00.18</b>	<b>105.879.180</b>	<b>120.726.160</b>	<b>90.755.579</b>	<b>29.970.581</b>	<b>75.17</b>
<b>Subvenții de la bugetul de stat</b>	<b>42.02</b>	<b>105.879.180</b>	<b>120.726.160</b>	<b>90.755.579</b>	<b>29.970.581</b>	<b>75.17</b>
Subvenții de la bugetul de stat către bugetele locale pentru finanțarea investițiilor în sănătate(cod 42.02.16.01+42.02.16.02-42.02.16.03)	42.02.16	0	18.000	17.564	436	
Subvenții de la bugetul de stat către bugetele locale pentru finanțarea aparaturii medicale și echipamentelor de comunicații în urgență în sănătate	42.02.16.01	0	18.000	17.564	436	
Subvenții de la bugetul de stat către bugetele locale pentru finanțarea reparațiilor capitale în sănătate	42.02.16.02	0	0	0	0	
Subvenții de la bugetul de stat către bugetele locale pentru finanțarea altor investiții în sănătate	42.02.16.03	0	0	0	0	
Subvenții de la bugetul de stat către bugetele locale necesare susținerii derulării proiectelor finanțate din FEN postaderare	42.02.20	0	0	0	0	
Finanțarea drepturilor acordate persoanelor cu handicap	42.02.21	66.679.000	66.432.000	66.395.708	36.292	99.95
Subvenții primite din Fondul de Intervenție**)	42.02.28	0	2.545.000	2.250.230	294.780	88.42
Finanțarea lucrărilor de cadastru imobiliar	42.02.29	0	0	0	0	
Subvenții pentru compensarea creșterilor neprevizionate ale prețurilor la combustibili	42.02.32	0	0	0	0	
Sprejii financiar pentru constituirea familiei	42.02.33	0	0	0	0	
Subvenții pentru acordarea ajutorului pentru încălzirea locuinței cu lemne, cărbuni, combustibili petrolieri	42.02.34	0	0	0	0	
Subvenții din bugetul de stat pentru finanțarea unităților de asistență medico-socială	42.02.35	0	0	0	0	
Subvenții pentru acordarea trusoului pentru nou-născuți	42.02.36	0	0	0	0	
Subvenții de la bugetul de stat către bugetele locale pentru finanțarea programelor de electrificare	42.02.37	0	0	0	0	
Subvenții de la bugetul de stat către bugetele locale pentru realizarea obiectivelor de investiții în turism	42.02.40	0	0	0	0	
Subvenții din bugetul de stat pentru finanțarea sănătății	42.02.41	0	0	0	0	
<b>Sume primite de la bugetul de stat pentru finanțarea unor programe de interes național</b>	<b>42.02.51</b>	<b>0</b>	<b>533.000</b>	<b>512.637</b>	<b>20.363</b>	<b>96.18</b>
Subvenții de la bugetul de stat pentru finanțarea unor programe de interes național, destinate secțiunii de funcționare a bugetului local secțiunea de funcționare	42.02.51.01	0	493.000	472.647	20.353	95.87
Subvenții de la bugetul de stat pentru finanțarea unor programe de interes național, destinate secțiunii de dezvoltare a bugetului local secțiunea de dezvoltare	42.02.51.02	0	40.000	39.990	10	99.98
Finanțarea subprogramului infrastructură la nivel județean	42.02.59	0	0	0	0	
Finanțarea programului Național de Dezvoltare Locală	42.02.65	37.919.180	49.919.180	19.379.439	30.539.741	38.82
Subvenții de la bugetul de stat către bugetele locale necesare susținerii derulării proiectelor finanțate din fonduri externe nerambursabile (FEN) postaderare aferente perioadei de programare 2014-2020****)	42.02.69	1.281.000	1.278.980	2.200.011	-921.031	172.01
<b>Alte sume primite de la UE</b>	<b>46.02</b>	<b>0</b>	<b>0</b>	<b>11.806.681</b>	<b>-11.806.681</b>	
Alte sume primite de la UE pentru programe operaționale finanțate din cadrul financiar 2014-2020	46.02.04	0	0	11.806.681	-11.806.681	
<b>Sume primite de la UE/alti donatori in contul plăților efectuate și prefinanțări aferente cadrului financiar 2014-2020 ( cod 48.02.01 la cod 48.02.05+48.02.11+48.02.12+48.02.16+48.02.19+48.02.32+48.02.33)</b>	<b>48.02</b>	<b>9.861.610</b>	<b>9.848.440</b>	<b>2.214.064</b>	<b>7.634.376</b>	<b>22.48</b>
Fondul European de Dezvoltare Regională (cod 48.02.01.01+48.02.01.02+48.02.01.03)	48.02.01	9.745.610	8.361.830	1.613.503	6.748.327	19.30
Sume primite în contul plăților efectuate în anul curent	48.02.01.01	8.005.000	7.989.830	1.214	7.988.616	0.02
Sume primite în contul plăților efectuate în anii anteriori	48.02.01.02	372.000	372.000	412.289	-40.289	110.83
Prefinanțare	48.02.01.03	1.370.610	0	1.200.000	-1.200.000	
Fondul Social European (cod 45.02.02.01+45.02.02.02+45.02.02.03)	48.02.02		1.370.610	494.021	876.589	36.04
Sume primite în contul plăților efectuate în anul curent	48.02.02.01				0	

	Sume primite în contul plăților efectuate în anii anteriori	48.02.02.02	0	0	0	0	0
	Prefinanțare	48.02.02.03	0	1.370.610	-418.280	952.330	30.52
	Alte programe comunitare finanțate în perioada 2014-2020 (APC) ( cod 48.02.15.01+48.02.15.02)	48.02.15	116.000	116.000	106.540	9.460	91.84
	Sume primite în contul plăților efectuate în anul curent	48.02.15.01	116.000	116.000	79.192	36.808	68,27
	Sume primite în contul plăților efectuate în anii anteriori	48.02.15.02	0	0	27.348	-27.348	
	Prefinanțare	48.02.15.03	0	0	0	0	0
							0
	<b>VENITURILE SECȚIUNII DE FUNCȚIONARE (cod 00.02+00.16+00.17) - TOTAL</b>	<b>00.01 SF</b>	<b>190.359.000</b>	<b>207.160.850</b>	<b>203.465.077</b>	<b>3.695.773</b>	<b>98,22</b>
	<b>VENITURI PROPRII(00.02+11.02+00.16+37.02)</b>	<b>49.90</b>	<b>44.051.000</b>	<b>43.356.250</b>	<b>43.279.944</b>	<b>76.306</b>	<b>99,82</b>
	<b>I. VENITURI CURENTE (cod 00.03+00.12)</b>	<b>00.02</b>	<b>123.680.000</b>	<b>137.690.850</b>	<b>134.346.502</b>	<b>3.344.348</b>	<b>97,57</b>
	<b>A. VENITURI FISCALE (cod 00.04+00.09+00.10+00.11)</b>	<b>00.03</b>	<b>121.785.000</b>	<b>139.123.800</b>	<b>135.852.084</b>	<b>3.271.716</b>	<b>97,65</b>
	<b>A1. IMPOZIT PE VENIT, PROFIT SI CASTIGURI DIN CAPITAL (cod 00.05+00.06+00.07)</b>	<b>00.04</b>	<b>40.556.000</b>	<b>41.303.800</b>	<b>41.303.798</b>	<b>2</b>	<b>100,00</b>
	<b>A1.1. IMPOZIT PE VENIT, PROFIT SI CASTIGURI DIN CAPITAL DE LA PERSOANE JURIDICE (cod 01.02)</b>	<b>00.05</b>	<b>0</b>	<b>0</b>	<b>0</b>	<b>0</b>	<b>0</b>
	<b>Impozit pe profit (cod 01.02.01)</b>	<b>01.02</b>	<b>0</b>	<b>0</b>	<b>0</b>	<b>0</b>	<b>0</b>
	Impozit pe profit de la agenți economici 1)	01.02.01				0	
	<b>A1.2. IMPOZIT PE VENIT, PROFIT, SI CASTIGURI DIN CAPITAL DE LA PERSOANE FIZICE (cod 03.02+04.02)</b>	<b>00.06</b>	<b>40.556.000</b>	<b>41.303.800</b>	<b>41.303.798</b>	<b>2</b>	<b>100,00</b>
	<b>Impozit pe venit (cod 03.02.17+03.02.18)</b>	<b>03.02</b>	<b>0</b>	<b>0</b>	<b>0</b>	<b>0</b>	<b>0</b>
	Impozit pe onorariul avocaților și notarilor publici	03.02.17				0	
	Impozitul pe veniturile din transferul proprietăților imobiliare din patrimoniul personal	03.02.18				0	
	<b>Cote și sume defalcate din impozitul pe venit (cod 04.02.01+04.02.04)</b>	<b>04.02</b>	<b>40.556.000</b>	<b>41.303.800</b>	<b>41.303.798</b>	<b>2</b>	<b>100,00</b>
	Cote defalcate din impozitul pe venit	04.02.01	28.682.000	29.836.800	29.836.798	2	100,00
	Sume alocate din cotele defalcate din impozitul pe venit pentru echilibrarea bugetelor locale	04.02.04	11.874.000	11.467.000	11.467.000	0	100,00
	<b>A1.3. ALTE IMPOZITE PE VENIT, PROFIT SI CASTIGURI DIN CAPITAL (cod 05.02)</b>	<b>00.07</b>	<b>0</b>	<b>0</b>	<b>0</b>	<b>0</b>	<b>0</b>
	<b>Alte impozite pe venit, profit si castiguri din capital de la persoane fizice (cod 05.02.50)</b>	<b>05.02</b>	<b>0</b>	<b>0</b>	<b>0</b>	<b>0</b>	<b>0</b>
	Alte impozite pe venit, profit si castiguri din capital	05.02.50				0	
	<b>A3. IMPOZITE SI TAXE PE PROPRIETATE (cod 07.02)</b>	<b>00.09</b>	<b>0</b>	<b>0</b>	<b>0</b>	<b>0</b>	<b>0</b>
	<b>Impozite si taxe pe proprietate (cod 07.02.01+07.02.02+07.02.03+07.02.50)</b>	<b>07.02</b>	<b>0</b>	<b>0</b>	<b>0</b>	<b>0</b>	<b>0</b>
	Impozit si taxa pe cladiri (cod 07.02.01.01+07.02.01.02)	07.02.01	0	0	0	0	0
	Impozit pe cladiri de la persoane fizice *)	07.02.01.01				0	
	Impozit si taxa pe cladiri de la persoane juridice *)	07.02.01.02				0	
	Impozit si taxa pe teren (cod 07.02.02.01+07.02.02.02+07.02.02.03)	07.02.02	0	0	0	0	0
	Taxe judiciare de timbru si alte taxe de timbru	07.02.03				0	
	Alte impozite si taxe pe proprietate	07.02.50				0	
	<b>A4. IMPOZITE SI TAXE PE BUNURI SI SERVICII (cod 11.02+12.02+15.02+16.02)</b>	<b>00.10</b>	<b>81.229.000</b>	<b>97.820.000</b>	<b>94.548.286</b>	<b>3.271.714</b>	<b>96,66</b>
	<b>Sume defalcate din TVA (cod 11.02.01+11.02.02+11.02.05+11.02.06)</b>	<b>11.02</b>	<b>79.629.000</b>	<b>96.876.000</b>	<b>93.607.958</b>	<b>3.268.042</b>	<b>96,63</b>
	Sume defalcate din taxa pe valoarea adăugată pentru finanțarea cheltuielilor descentralizate la nivelul județelor , DIN CARE, pentru finanțarea cheltuielilor cu:	11.02.01	39074000	42459000	39190958	3268042	92,3030641
	* susținerea sistemului de protecție a copilului - D.G.A.S.P.C.Gorj		13286000	13286000	13286000	0	100
	* susținerea centrelor de asistență socială a persoanelor cu handicap - D.G.A.S.P.C.Gorj		11626000	11626000	11626000	0	100
	* programul pentru școli al României - U.A.T. Judetul Gorj		5028000	6906000	3862807	3043193	55,9340718
	învățământ preșcolar		746300	1356300	670092	686208	49,4058837
	învățământ primar		1989400	2713400	1708505	1004895	62,9654677
	învățământ secundar inferior		2292300	2836300	1484210	1352090	52,3290907
	- Cheltuieli cu bunuri și servicii pentru întreținerea curentă a unităților de învățământ special și centrelor județene de resurse și asistență educațională		855000	855000	724385	130615	84,7233918
	Centrul Școlar de Educație Incluzivă Tg.Jiu		611000	611000	522800	88200	85,5646481

	Centrul Județean de Resurse și Asistență Educațională Gorj		244000	244000	201585	42415	82,6168033
	* drepturi de care beneficiază copiii/televii/tinerii cu cerințe educaționale speciale integrați în învățământul de masă		293000	308000	285740	22260	92,7727273
	Centrul Școlar de Educație Incluzivă Tg.Jiu		293000	308000	285740	22260	92,7727273
	ALTE ACTIVITĂȚI:		7986000	9478000	9406026	71974	99,2406204
	*contribuții la salarizarea personalului neclerical - cultură, recreere, religie - U.A.T. Județul Gorj		6375000	7835000	7828981	6019	99,923178
	*servicii publice comunitare de evidență a persoanelor - alte servicii publice generale - Direcția Comunitară de Evidență a Persoanelor Gorj		1611000	1643000	1577045	65955	95,9856969
	Sume defalcate din taxa pe valoarea adăugată pentru finanțarea cheltuielilor descentralizate la nivelul comunelor, orașelor, municipiilor, sectoarelor și Municipiului București	11.02.02					0
	Sume defalcate din taxa pe valoarea adăugată pentru drumuri	11.02.05	5.600.000	5.600.000	5.600.000	0	100,00
	Sume defalcate din taxa pe valoarea adăugată pentru echilibrarea bugetelor locale	11.02.06	34.955.000	48.817.000	48.817.000	0	100,00
	Sume defalcate din taxa pe valoarea adăugată pentru finanțarea învățământului particular sau confesional acreditat	11.02.09					0
	<b>Alte impozite și taxe generale pe bunuri și servicii (cod 12.02.07)</b>	12.02	0	0	0	0	0
	Taxe hoteliere	12.02.07					0
	<b>Taxe pe servicii specifice (cod 15.02.01+15.02.50)</b>	15.02	0	0	0	0	0
	Impozit pe spectacole	15.02.01					0
	Alte taxe pe servicii specifice	15.02.50					0
	<b>16.02.02+16.02.03+16.02.50)</b>	16.02	1.600.000	944.000	940.328	3.672	99,61
	Impozit pe mijloacele de transport (cod 16.02.02.01+16.02.02.02)	16.02.02	1.256.000	700.000	706.515	-6.515	100,93
	Impozit pe mijloacele de transport deținute de persoane fizice *)	16.02.02.01					0
	Impozit pe mijloacele de transport deținute de persoane juridice *)	16.02.02.02					0
	Taxe și tarife pentru eliberarea de licențe și autorizații de funcționare	16.02.03	344.000	244.000	233.813	10.187	95,83
	Alte taxe pe utilizarea bunurilor, autorizarea utilizării bunurilor sau pe desfășurare de activități	16.02.50					0
	<b>A6. ALTE IMPOZITE ȘI TAXE FISCALE (cod 18.02)</b>	00.11	0	0	0	0	0
	<b>Alte impozite și taxe fiscale (cod 18.02.50)</b>	18.02	0	0	0	0	0
	Alte impozite și taxe	18.02.50					0
	<b>C. VENITURI NEFISCALE (cod 00.13+00.14)</b>	00.12	1.895.000	-1.432.950	-1.505.582	72.632	105,07
	<b>C1. VENITURI DIN PROPRIETATE (cod 30.02+31.02)</b>	00.13	32.000	34.420	58.343	-23.923	169,50
	<b>Venituri din proprietate (cod 30.02.01+30.02.05+30.02.08+30.02.50)</b>	30.02	32.000	34.420	58.343	-23.923	169,50
	Varsaminte din profitul net al regiilor autonome, societăților și companiilor naționale	30.02.01					0
	Venituri din concesiuni și închirieri	30.02.05	32.000	34.420	58.343	-23.923	169,50
	Venituri din dividende (cod 30.02.08.02)	30.02.08					0
	Venituri din dividende de la alți platitori	30.02.08.02					0
	Alte venituri din proprietate	30.02.50					0
	<b>Venituri din dobânzi (cod 31.02.03)</b>	31.02	0	0	0	0	0
	Alte venituri din dobânzi	31.02.03					0
	<b>C2. VANZĂRI DE BUNURI ȘI SERVICII (cod 33.02+34.02+35.02+36.02+37.02)</b>	00.14	1.863.000	-1.467.370	-1.563.925	96.555	106,58
	<b>Venituri din prestări de servicii și alte activități</b>	33.02	780.000	766.990	671.296	95.694	87,52
	Venituri din prestări de servicii	33.02.08					0
	Contribuția părinților sau sustinatorilor legali pentru întreținerea copiilor în creșe	33.02.10					0
	Contribuția persoanelor beneficiare ale cantinelor de ajutor social	33.02.12					0
	Contribuția de întreținere a persoanelor asistate	33.02.13	765.000	751.000	652.902	98.098	86,94
	Taxe din activități cadastrale și agricultură	33.02.24					0
	Contribuția lunară a părinților pentru întreținerea copiilor în unitățile de protecție socială	33.02.27	9.000	13.310	16.062	-2.752	120,68
	Venituri din recuperarea cheltuielilor de judecată, imputații și despăgubiri	33.02.28					0
	Alte venituri din prestări de servicii și alte activități	33.02.50	6.000	2.680	2.332	348	87,01
	<b>Venituri din taxe administrative, eliberări permise (cod 34.02.02+34.02.50)</b>	34.02	0	0	0	0	0

Taxe extrajudiciare de timbru	34.02.02					0	
Alte venituri din taxe administrative, eliberari permise	34.02.50					0	
<b>Amenzi, penalitati si confiscari (cod 35.02.01 la 35.02.03+35.02.50)</b>	<b>35.02</b>	<b>-47.000</b>	<b>306.040</b>	<b>306.052</b>	<b>-12</b>	<b>100.00</b>	
Venituri din amenzi si alte sanctiuni aplicate potrivit dispozitiilor legale	35.02.01					0	
Penalitati pentru nedepunerea sau depunerea cu intirziere a declaratiilor de impozite si taxe	35.02.02					0	
Incasari din valorificarea bunurilor confiscate, abandonate si alte sume constatate odata cu confiscarea potrivit legii	35.02.03					0	
Alte amenzi, penalitati si confiscari	35.02.50	-47.000	306.040	306.052	-12	100.00	
<b>Diverse venituri (cod 36.02.01+36.02.05+36.02.06+36.02.09+36.02.50)</b>	<b>36.02</b>	<b>1.130.000</b>	<b>1.000</b>	<b>127</b>	<b>873</b>	<b>12.70</b>	
Venituri din aplicarea prescriptiei extinctive	36.02.01					0	
Varsaminte din veniturile si/sau disponibilitatile institutiilor publice	36.02.05					0	
Taxe speciale	36.02.06					0	
Venituri din ajutoare de stat recuperate	36.02.11					0	
Sume provenite din finantarea bugetara a anilor precedenti (cod 36.02.32.02+36.02.32.03)	36.02.32	0	0	0	0	0	
Sume provenite din finantarea bugetara a anilor precedenti, aferente sectiunii de functionare	36.02.32.03					0	
Alte venituri	36.02.50	1.130.000	1.000	127	873	12.70	
<b>Transferuri voluntare, altele decat subventiile (cod 37.02.01+37.02.50)</b>	<b>37.02</b>	<b>0</b>	<b>-2.541.400</b>	<b>-2.541.400</b>	<b>0</b>	<b>100.00</b>	
Donatii si sponsorizari	37.02.01		3.600	3.600	0	100.00	
Varsaminte din sectiunea de functionare pentru finantarea sectiunii de dezvoltare a bugetului local (cu semnul minus)	37.02.03		-2.545.000	-2.545.000	0	100.00	
Alte transferuri voluntare	37.02.50					0	
<b>III. OPERATIUNI FINANCIARE (cod 40.02)</b>	<b>00.16</b>	<b>0</b>	<b>0</b>	<b>0</b>	<b>0</b>	<b>0</b>	
<b>Incasari din rambursarea imprumuturilor acordate (cod 40.02.06+40.02.07+40.02.10+40.02.11+40.02.50)</b>	<b>40.02</b>	<b>0</b>	<b>0</b>	<b>0</b>	<b>0</b>	<b>0</b>	
Sume din excedentul anului precedent pentru acoperirea golurilor temporare de casa ale sectiunii de functionare*)	40.02.11				0	0	
Subventii din excedentul bugetului local	40.02.18				0	0	
<b>IV. SUBVENTII (cod 00.18)</b>	<b>00.17</b>	<b>66.679.000</b>	<b>69.470.000</b>	<b>69.118.575</b>	<b>351.425</b>	<b>99.49</b>	
<b>SUBVENTII DE LA ALTE NIVELE ALE ADMINISTRATIEI PUBLICE (cod 42.02+43.02)</b>	<b>00.18</b>	<b>66.679.000</b>	<b>69.470.000</b>	<b>69.118.575</b>	<b>351.425</b>	<b>99.49</b>	
<b>Subventii de la bugetul de stat</b>	<b>42.02</b>	<b>66.679.000</b>	<b>69.470.000</b>	<b>69.118.575</b>	<b>351.425</b>	<b>99.49</b>	
Finantarea drepturilor acordate persoanelor cu handicap	42.02.21	66.679.000	66.432.000	66.395.708	36.292	99.95	
Subventii primite din Fondul de Interventie**)	42.02.28		2.545.000	2.250.220	294.780	88.42	
Finantarea lucrarilor de cadastru imobiliar	42.02.29					0	
Subventii pentru compensarea cresterilor neprevizionate ale preturilor la combustibili	42.02.32					0	
Srijin financiar pentru constituirea familiei	42.02.33					0	
Subventii pentru acordarea ajutorului pentru incalzirea locuintei cu lemne, carbuni, combustibili petrolieri	42.02.34					0	
Subventii din bugetul de stat pentru finantarea unitatilor de asistenta medico-sociale	42.02.35					0	
Subventii pentru acordarea trusoului pentru nou-nascuti	42.02.36					0	
Subventii de la bugetul de stat catre bugetele locale pentru finantarea programelor de electrificare	42.02.37					0	
Subventii de la bugetul de stat catre bugetele locale pentru realizarea obiectivelor de investitii in turism	42.02.40					0	
Subventii din bugetul de stat pentru finantarea sanatatii	42.02.41					0	
Sume primite de administratiile locale in cadrul programelor FEGA implementate de APIA	42.02.42					0	
Subventii de la bugetul de stat pentru finantarea unor programe de interes national, destinate sectiunii de funct a bugetului local			493.000	472.647	20.353	95.87	
Subventii de la bugetul de stat pentru finantarea unor programe de interes national, destinate sectiunii de functionare a bugetului local	42.02.51.01		493.000	472.647	20.353	95.87	
						0	
<b>VENITURILE SECTIUNII DE DEZVOLTARE (00.02+00.15+00.17+45.02+48.02) - TOTAL</b>	<b>00.01 SD</b>	<b>49.061.790</b>	<b>63.649.600</b>	<b>38.202.826</b>	<b>25.446.774</b>	<b>60.02</b>	
<b>VENITURII PROPRII (cod 00.02-11.02+00.15-37.02+00.16)</b>	<b>49.90</b>	<b>0</b>	<b>0</b>	<b>77</b>	<b>-77</b>		
<b>VENITURI CURENTE (00.03+00.12)</b>	<b>00.02</b>	<b>0</b>	<b>2.545.000</b>	<b>2.545.000</b>	<b>0</b>	<b>100.00</b>	
<b>VENITURI FISCALE( 00.10)</b>	<b>00.03</b>	<b>0</b>	<b>0</b>	<b>0</b>	<b>0</b>	<b>0</b>	
<b>Transferuri voluntare, altele decat subventiile (cod 37.02.04)</b>	<b>37.02</b>	<b>0</b>	<b>2.545.000</b>	<b>2.545.000</b>	<b>0</b>	<b>100.00</b>	



Vărsăminte din secțiunea de funcționare	37.02.04		2.545.000	2.545.000	0	100,00
<b>II. VENITURI DIN CAPITAL (cod 39.02)</b>	<b>00.15</b>	<b>0</b>	<b>0</b>	<b>77</b>	<b>-77</b>	
Venituri din valorificarea unor bunuri (cod 39.02.01+39.02.03+39.02.04+39.02.07+39.02.10)	39.02	0	0	77	-77	
Venituri din valorificarea unor bunuri ale institutiilor publice	39.02.01			77	-77	
<b>III. OPERAȚIUNI FINANCIARE (cod 40.02)</b>	<b>00.16</b>	<b>0</b>	<b>0</b>	<b>0</b>	<b>0</b>	
Încasări din rambursarea împrumuturilor acordate (cod 40.02.13+40.02.14)	40.02	0	0	0	0	
Sume din excedentul unului precedent pentru acoperirea golerilor temporare de casă ale secțiunii de dezvoltare**)	40.02.13			0	0	
Sume din excedentul bugetului local utilizate pentru finanțarea cheltuielilor secțiunii de dezvoltare	40.02.14			0	0	
<b>IV. SUBVENTII (cod 00.18)</b>	<b>00.17</b>	<b>39.200.180</b>	<b>51.256.160</b>	<b>21.637.004</b>	<b>29.619.156</b>	<b>42.21</b>
<b>SUBVENTII DE LA ALTE NIVELE ALE ADMINISTRATIEI PUBLICE (cod 42.02)</b>	<b>00.18</b>	<b>39.200.180</b>	<b>51.256.160</b>	<b>21.637.004</b>	<b>29.619.156</b>	<b>42.21</b>
<b>Subvenții de la bugetul de stat</b>	<b>42.02</b>	<b>39.200.180</b>	<b>51.256.160</b>	<b>21.637.004</b>	<b>29.619.156</b>	<b>42.21</b>
Subvenții de la bugetul de stat către bugetele locale pentru finanțarea investițiilor în sănătate(cod 42.02.16.01+42.02.16.02+42.02.16.03)	42.02.16	0	18.000	17.564	436	97,58
Subvenții de la bugetul de stat către bugetele locale pentru finanțarea aparaturii medicale și echipamentelor de comunicații în urgență în sănătate	42.02.16.01		18.000	17.564	436	97,58
Subvenții de la bugetul de stat către bugetele locale pentru finanțarea reparațiilor capitale în sănătate	42.02.16.02				0	
Subvenții de la bugetul de stat către bugetele locale pentru finanțarea altor investiții în sănătate	42.02.16.03				0	
Subvenții de la bugetul de stat pentru finanțarea unor programe de interes național, destinate secțiunii de funcționare a bugetului local	42.02.51		40.000	39.990	10	99,98
Subvenții de la bugetul de stat pentru finanțarea unor programe de interes național, destinate secțiunii de dezvoltare a bugetului local	42.02.51.02	0	40.000	39.990	10	99,98
Finanțarea programului Național de Dezvoltare Locala	42.02.65	37.919.180	49.919.180	19.379.439	30.539.741	38,82
Subvenții de la bugetul de stat catre bugetele locale necesare sustinerii derularii proiectelor finantate din FEN 2014-2020	42.02.69	1.281.000	1.278.980	2.200.011	-921.031	172,01
<b>Alte sume primite de la UE</b>	<b>46.02</b>	<b>0</b>	<b>0</b>	<b>11.806.681</b>	<b>-11.806.681</b>	
Alte sume primite de la UE pentru programe operationale finantate din cadrul financiar 2014-2020	46.02.04	0	0	11.806.681	-11.806.681	
<b>Sume primite de la UE/alti donatori in contul platilor efectuate si prefinantari aferente cadrului financiar 2014-2020 (cod 48.02.01 la cod 48.02.05+48.02.11+48.02.12+48.02.15+48.02.19+48.02.32+48.02.33)</b>	<b>48.02</b>	<b>9.861.610</b>	<b>9.848.440</b>	<b>2.214.064</b>	<b>7.634.376</b>	<b>22,48</b>
Fondul European de Dezvoltare Regională (FEDR) (cod 48.02.01.01+48.02.01.02+48.02.01.03)	48.02.01	9.745.610	8.361.830	1.613.503	6.748.327	19,30
Sume primite în contul plăților efectuate în anul curent	48.02.01.01	8.003.000	7.989.830	1.214	7.988.616	0,02
Sume primite în contul plăților efectuate în anii anteriori	48.02.01.02	372.000	372.000	412.289	-40.289	110,83
Prefinanțare	48.02.01.03	1.370.610	0	1.200.000	-1.200.000	
Fondul Social European (cod 48.02.02.01+48.02.02.02+48.02.02.03)	48.02.02		1.370.610	494.021	876.589	36,04
Sume primite în contul plăților efectuate în anul curent	48.02.02.01			75.741	-75.741	
Sume primite în contul plăților efectuate în anii anteriori	48.02.02.02				0	
Prefinanțare	48.02.02.03		1.370.610	418.280	952.330	30,52
Alte programe comunitare finanțate în perioada 2014-2020 (APC) (cod 48.02.15.01+48.02.15.02)	48.02.15	116.000	116.000	106.540	9.460	91,84
Sume primite în contul plăților efectuate în anul curent	48.02.15.01	116.000	116.000	79.192	36.808	68,27
Sume primite în contul plăților efectuate în anii anteriori	48.02.15.02			27.348	-27.348	



CONTRASEMNEAZĂ:  
SECRETAR AL JUDEȚULUI  
CRISTINA-ELENA RĂDULEA-ZAMFIRESCU

EXECUȚIA BUGETULUI LOCAL  
DETALIAT LA CHELTUIELI PE CAPITOLE, SUBCAPITOLE ȘI PARAGRAFE, ÎNREGISTRATĂ LA DATA DE 31.12.2018

DENUMIREA INDICATORILOR		Cod indicator	Program anual	PROGRAM ACTUALIZAT LA DATA DE 31.12.2018	Executie 31.12.2018	Diferențe col3-col 2	% realizat la data de 31.12.2018 col.3/col.2
			cf. HCJ nr.14/2018				
A		0	1	2	3	5=4-3	6
<b>TOTAL CHELTUIELI (cod 50.02+59.02+63.02+79.02)</b>		<b>49.02</b>	<b>262.489.470</b>	<b>299.322.080</b>	<b>237.344.532</b>	<b>61.977.548</b>	<b>79.29</b>
	<i>cheltuieli de personal</i>	10	70.253.510	81.472.520	81.209.691	262.829	99,68
	<i>bunuri și servicii</i>	20	22.966.700	29.116.720	24.766.320	4.350.400	85,06
	<i>dobânzi</i>	30	800.000	864.000	864.000	0	100,00
	<i>fond de rezervă</i>	50	500.000	979.820	0	979.820	0,00
	<i>transferuri între unități ale administrației publice</i>	51	11.024.000	11.383.060	10.976.624	406.436	96,43
	<i>alte transferuri</i>	55	19.000	44.200	44.174	26	99,94
	<i>proiecte cu finanțare din fonduri externe nerambursabile</i>	58	11.032.520	11.340.450	488.330	10.852.120	4,31
	<i>asistență socială</i>	57	72.705.640	74.351.640	71.212.441	3.139.199	95,78
	<i>alte cheltuieli</i>	59	9.123.150	10.514.200	10.187.440	326.760	96,89
	<i>active nefinanciare</i>	71	61.052.950	76.524.680	34.932.924	41.591.756	45,65
	<i>active financiare</i>	72	0	15.100	15.100	0	100,00
	<i>rambursări de credite</i>	81	3.012.000	3.012.000	3.008.592	3.408	99,89
	<i>plati din ani precedenti SF</i>	85	0	-296.310	-361.104	64.794	121,87
<b>Partea I-a SERVICII PUBLICE GENERALE (cod 51.02+54.02+55.02+56.02)</b>		<b>50.02</b>	<b>25.692.120</b>	<b>23.733.630</b>	<b>20.493.402</b>	<b>-3.240.228</b>	<b>86,35</b>
<b>Autoritati publice si actiuni externe (cod 51.02.01)</b>		<b>51.02</b>	<b>22.319.120</b>	<b>19.803.740</b>	<b>17.611.419</b>	<b>2.192.321</b>	<b>88,93</b>
<i>Din total capitol:</i>							
	Autoritati executive si legislative (cod 51.02.01.03)	51.02.01	22.319.120	19.803.740	17.611.419	2.192.321	88,93
	Autorități executive	51.02.01.03	22.319.120	19.803.740	17.611.419	2.192.321	88,93
	Consiliul Județean Gorj		22.319.120	19.803.740	17.611.419	2.192.321	88,93
	<i>cheltuieli de personal</i>	10	18.187.000	15.030.260	15.009.849	20.411	99,86
	<i>bunuri și servicii</i>	20	1.348.000	1.402.670	1.260.260	142.410	89,85
	<i>alte transferuri</i>	55	19.000	44.200	44.174	26	99,94
	<i>proiecte cu finanțare din fonduri externe nerambursabile</i>	58	1.384.720	1.692.650	247.243	1.445.407	14,61
	<i>alte cheltuieli</i>	59	1.023.150	1.023.150	1.019.334	3.816	99,63
	<i>active nefinanciare</i>	71	357.250	608.560	28.304	580.256	4,65
	<i>active financiare</i>	72	0	15.100	15.100	0	100,00
	<i>plati din ani precedenti SF</i>	85	0	-12.850	-12.845	-5	99,96
						0	
<b>Alte servicii publice generale (cod 54.02.05 la 54.02.07+54.02.10+54.02.50)</b>		<b>54.02</b>	<b>2.572.000</b>	<b>3.064.890</b>	<b>2.017.383</b>	<b>1.047.507</b>	<b>65,82</b>
<i>Din total capitol:</i>						0	
	Fond de rezerva bugetara la dispozitia autoritatilor locale - Consiliul Județean Gorj	54.02.05	500.000	979.820	0	979.820	0,00

	Fond pentru garantarea împrumuturilor externe, contractate, garantate de stat	54.02.06	0	0	0	0		
	Fond pentru garantarea împrumuturilor externe, contractate/garantate de administrațiile	54.02.07	0	0	0	0		
	Servicii publice comunitare de evidență a persoanelor	54.02.10	1.611.000	1.634.870	1.568.921	65.949	95,97	
	<b> Direcția Comunitară Județeană de Evidență a Persoanelor Gorj</b>		<b>1.611.000</b>	<b>1.634.870</b>	<b>1.568.921</b>	<b>65.949</b>	<b>95,97</b>	
	<i>cheltuieli de personal</i>	10	1.477.000	1.469.000	1.463.356	5.644	99,62	
	<i>bunuri și servicii</i>	20	134.000	174.000	113.689	60.311	65,34	
	<i>active nefinanciare</i>	71	0	0	0	0		
	<i>plati din ani precedenti SF</i>	85	0	-8.130	-8.124	-6	99,93	
	Alte servicii publice generale	54.02.50	461.000	450.200	448.462	1.738	99,61	
	<b>Consiliul Județean Gorj-ATOP</b>		<b>451.000</b>	<b>440.200</b>	<b>440.084</b>	<b>116</b>	<b>99,97</b>	
	<i>cheltuieli de personal</i>	10	451.000	440.200	440.084	116	99,97	
	<i>bunuri și servicii</i>	20	0	0	0	0		
	<b>Consiliul Județean Gorj-STPS</b>		<b>10.000</b>	<b>10.000</b>	<b>8.378</b>	<b>1.622</b>	<b>83,78</b>	
	<i>bunuri și servicii</i>	20	10.000	10.000	8.378	1.622	83,78	
		71	0	0		0		
	<b>Tranzacții privind datoria publică și împrumuturi</b>	<b>55.02</b>	<b>801.000</b>	<b>865.000</b>	<b>864.600</b>	<b>400</b>	<b>99,95</b>	
	<b>Consiliul Județean Gorj</b>		<b>801.000</b>	<b>865.000</b>	<b>864.600</b>	<b>400</b>	<b>99,95</b>	
	<i>bunuri și servicii</i>	20	1.000	1.000	600	400	60,00	
	<i>dobânzi</i>	30	800.000	864.000	864.000	0	100,00	
						0		
	<b>Transferuri cu caracter general între diferite nivele ale administrației (cod 56.02.06+56.02.07+56.02.09)</b>	<b>56.02</b>	<b>0</b>	<b>0</b>	<b>0</b>	<b>0</b>		
	<i>Din total capitol:</i>		0	0	0	0		
	Transferuri din bugetele consiliilor județene pentru finanțarea centrelor de zi pentru protecția copilului	56.02.06	0	0	0	0		
	Transferuri din bugetele locale pentru institutiile de asistență socială pentru persoanele cu handicap	56.02.07	0	0	0	0		
	Transferuri din bugetele locale către bugetul fondului de asigurări sociale de sănătate	56.02.09	0	0	0	0		
						0		
	<b>Partea a II-a APARARE, ORDINE PUBLICA SI SIGURANTA NATIONALA (cod 60.02+61.02)</b>	<b>59.02</b>	<b>932.010</b>	<b>923.750</b>	<b>594.610</b>	<b>329.140</b>	<b>64,37</b>	
	<b>Aparare (cod 60.02.02)</b>	<b>60.02</b>	<b>659.010</b>	<b>652.430</b>	<b>354.881</b>	<b>297.549</b>	<b>54,39</b>	
	<i>Din total capitol:</i>					0		
	Aparare națională	60.02.02	659.010	652.430	354.881	297.549	54,39	
	<b>Consiliul Județean Gorj - finanțare Centrul Militar Județean</b>		<b>659.010</b>	<b>652.430</b>	<b>354.881</b>	<b>297.549</b>	<b>54,39</b>	
	<i>bunuri și servicii</i>	20	559.600	479.600	227.334	252.266	47,40	
	<i>active nefinanciare</i>	71	99.410	174.780	129.488	45.292	74,09	
	<i>plati din ani precedenti SF</i>	85		-1.950	-1.941	-9	99,54	
	<b>Ordine publică și siguranță națională (cod 61.02.03+61.02.05+61.02.50)</b>	<b>61.02</b>	<b>273.000</b>	<b>271.320</b>	<b>239.729</b>	<b>31.591</b>	<b>88,36</b>	
	<i>Din total capitol:</i>					0		
	Ordine publică (cod 61.02.03.04)	61.02.03	0	0	0	0		
	Politie comunitara	61.02.03.04	0	0	0	0		
	Protecție civilă și protecție contra incendiilor (protecție civilă nonmilitară)	61.02.05	273.000	271.320	239.729	31.591	88,36	
	<b>Consiliul Județean Gorj - finanțare Insp.Jud.pt.Sit.de Urgență</b>		<b>273.000</b>	<b>271.320</b>	<b>239.729</b>	<b>31.591</b>	<b>88,36</b>	
	<i>bunuri și servicii</i>	20	143.000	143.000	111.422	31.578	77,92	
	<i>active nefinanciare</i>	71	130.000	128.320	128.307	13	99,99	
	Alte cheltuieli în domeniul ordinii publice și siguranței naționale	61.02.50	0	0	0	0		
						0		
	<b>Partea a III-a CHELTUIELI SOCIAL-CULTURALE (cod 65.02+66.02+67.02+68.02)</b>	<b>63.02</b>	<b>160.246.250</b>	<b>181.520.360</b>	<b>167.897.049</b>	<b>13.623.311</b>	<b>92,49</b>	
	<b>Învățământ (cod 65.02.03 la 65.02.05+65.02.07+65.02.11+65.02.50)</b>	<b>65.02</b>	<b>7.037.640</b>	<b>8.908.570</b>	<b>5.661.257</b>	<b>3.247.313</b>	<b>63,55</b>	
	<i>Din total capitol:</i>					0		
	Învățământ prescolar și primar (cod 65.02.03.01+65.02.03.02)	65.02.03	3.162.840	4.496.840	2.790.706	1.706.134	62,06	

	Învatamânt prescolar - Consiliul Județean Gorj (corn cu lapte)	65.02.03.01	922.770	1.532.770	787.156	745.614	51,36
	<i>asistență socială</i>	57	922.770	1.532.770	787.156	745.614	51,36
	Învatamânt primar - Consiliul Județean Gorj (corn cu lapte)	65.02.03.02	2.240.070	2.964.070	2.003.550	960.520	67,59
	<i>asistență socială</i>	57	2.240.070	2.964.070	2.003.550	960.520	67,59
	Învatamânt secundar (cod 65.02.04.01 la 65.02.04.03)	65.02.04	2.570.800	3.114.800	1.740.287	1.374.513	55,87
	Învatamânt secundar inferior - Consiliul Județean Gorj (corn cu lapte)	65.02.04.01	2.570.800	3.114.800	1.740.287	1.374.513	55,87
	<i>asistență socială</i>	57	2.570.800	3.114.800	1.740.287	1.374.513	55,87
	Învatamânt secundar superior	65.02.04.02	0	0	0	0	
	Învatamant profesional	65.02.04.03	0	0	0	0	
	Învatamânt postliceal	65.02.05	0	0	0	0	
	Învatamânt nedefinitibil prin nivel (cod 65.02.07.04)	65.02.07	1.015.000	1.024.470	904.142	120.328	88,25
	Învatamânt special	65.02.07.04	1.015.000	1.024.470	904.142	120.328	88,25
	<b>Centrul Școlar pt.Educație Incluzivă Tg-Jiu</b>		<b>984.000</b>	<b>998.470</b>	<b>878.269</b>	<b>120.201</b>	<b>87,96</b>
	<i>cheltuieli de personal</i>	10	80.000	80.000	70.250	9.750	87,81
	<i>bunuri și servicii</i>	20	611.000	611.000	522.800	88.200	85,56
	<i>asistență socială</i>	57	293.000	308.000	285.740	22.260	92,77
	<i>active nefinanciare</i>	71	0	0	0	0	
	<i>plati din ani precedenti SF</i>	85		-530	-521	-9	98,30
	<b>Consiliul Judeteran Gorj</b>		<b>31.000</b>	<b>26.000</b>	<b>25.873</b>	<b>127</b>	<b>99,51</b>
	<i>active nefinanciare</i>	71	31.000	26.000	25.873	127	99,51
	Servicii auxiliare pentru educatie (cod 65.02.11.03+65.02.11.30)	65.02.11	289.000	272.460	226.122	46.338	82,99
	Internate si cantine pentru elevi	65.02.11.03	0	0	0	0	
	Alte servicii auxiliare	65.02.11.30	289.000	272.460	226.122	46.338	82,99
	<b>Centrul Jud.de Resurse și Asist.Educațională Gorj</b>		<b>289.000</b>	<b>272.460</b>	<b>226.122</b>	<b>46.338</b>	<b>82,99</b>
	<i>cheltuieli de personal</i>	10	45.000	41.000	38.090	2.910	92,90
	<i>bunuri și servicii</i>	20	244.000	248.000	204.566	43.434	82,49
	<i>proiecte cu finanțare din fonduri externe nerambursabile</i>	56	0	0	0	0	
	<i>alte cheltuieli</i>	59	0	0	0	0	
	<i>active nefinanciare</i>	71	0	0	0	0	
	<i>plati din ani precedenti SF</i>	85		-16.540	-16.534	-6	99,96
	Alte cheltuieli in domeniul invatamântului	65.02.50	0	0	0	0	
						0	
	<b>Sanatate (cod 66.02.06+66.02.08+66.02.50)</b>	<b>66.02</b>	<b>7.584.090</b>	<b>7.777.670</b>	<b>2.640.500</b>	<b>5.137.170</b>	<b>33,95</b>
	<i>Din total capitol:</i>					0	
	Servicii medicale in unitati sanitare cu paturi (cod 66.02.06.01+66.02.06.03)	66.02.06	0	20.000	19.516	484	97,58
	Spitale generale	66.02.06.01	0	20.000	19.516	484	97,58
	<b>Consiliul Județean Gorj - finanțare Spitalul Judetean de Urgenta Tg-Jiu</b>		<b>0</b>	<b>20.000</b>	<b>19.516</b>	<b>484</b>	<b>97,58</b>
	<i>transferuri între unități ale administrației publice</i>	51	0	20.000	19.516	484	97,58
	<b>Consiliul Județean Gorj - finanțare Spitalul de Pneumoftiziologie "Tudor Vladimirescu"-Runcu, Dobrita</b>		<b>0</b>	<b>0</b>	<b>0</b>	<b>0</b>	
	<i>transferuri între unități ale administrației publice</i>	51	0	0	0	0	
	Unități medico-sociale	66.02.06.03	0	0	0	0	
	Servicii de sanatate publica	66.02.08	0	0	0	0	
	Alte cheltuieli in domeniul sanatatii (cod 66.02.50.50)	66.02.50	7.584.090	7.757.670	2.620.984	5.136.686	33,79
	Alte institutii si actiuni sanitare	66.02.50.50	7.584.090	7.757.670	2.620.984	5.136.686	33,79
	<b>Consiliul Județean Gorj - chelt.in domeniul sănătății</b>		<b>7.584.090</b>	<b>7.757.670</b>	<b>2.620.984</b>	<b>5.136.686</b>	<b>33,79</b>
	<i>bunuri și servicii</i>	20	2.103.000	2.130.800	888.576	1.242.224	41,70
	<i>proiecte cu finanțare din fonduri externe nerambursabile</i>	58	478.400	478.400	476	477.924	0,10
	<i>active nefinanciare</i>	71	5.002.690	5.152.590	1.736.045	3.416.545	33,69
	<i>plati din ani precedenti SF</i>	85		-4.120	-4.113	-7	99,83
	Cultura, recreere si religie (cod 67.02.03+67.02.05+67.02.06+67.02.50)	67.02	25.169.910	26.771.140	24.499.473	2.271.667	91,51

<i>Din total capitol:</i>							0	
Servicii culturale	(cod 67.02.03.02 la 67.02.03.08+67.02.03.12+67.02.03.30)	67.02.03	14.932.680	15.063.860	14.617.839	446.021	97,04	
	Biblioteci publice comunale, orasenesti, municipale	67.02.03.02	3.023.680	2.883.140	2.868.794	14.346	99,50	
	Biblioteca Județeană "Christian Tell"		3.023.680	2.883.140	2.868.794	14.346	99,50	
	<i>cheltuieli de personal</i>	10	2.180.000	1.968.000	1.956.667	11.333	99,42	
	<i>bunuri și servicii</i>	20	598.000	634.000	631.366	2.634	99,58	
	<i>proiecte cu finanțare din fonduri externe nerambursabile</i>	58	231.680	231.680	231.679	1	100,00	
	<i>active nefinanciare</i>	71	14.000	54.000	53.621	379	99,30	
	<i>plati din ani precedenti SF</i>	85		-4.540	-4.539	-1	99,98	
	Muzee	67.02.03.03	3.309.000	3.499.060	3.216.334	282.726	91,92	
	<b>Consiliul Județean Gorj - finanțare Muzeul Județean Gorj</b>		3.309.000	3.499.060	3.216.334	282.726	91,92	
	<i>transferuri între unități ale administrației publice</i>	51	3.309.000	3.499.060	3.216.334	282.726	91,92	
	<i>plati din ani precedenti SF</i>	85			0	0		
	Instituti publice de spectacole si concerte	67.02.03.04	4.676.000	4.766.000	4.742.392	23.608	99,50	
	<b>Consiliul Județean Gorj - finanțare Ansamblul "Doina Gorjului"</b>		4.676.000	4.766.000	4.742.392	23.608	99,50	
	<i>transferuri între unități ale administrației publice</i>	51	4.676.000	4.766.000	4.742.392	23.608	99,50	
	<i>plati din ani precedenti SF</i>	85			0	0		
	Scoli populare de arta si meserii	67.02.03.05	3.039.000	3.098.000	2.998.382	99.618	96,78	
	<b>Consiliul Județean Gorj - finanțare Scoala Populara de Arta</b>		3.039.000	3.098.000	2.998.382	99.618	96,78	
	<i>transferuri între unități ale administrației publice</i>	51	3.039.000	3.098.000	2.998.382	99.618	96,78	
	Case de cultura	67.02.03.06	0	0	0	0		
	Camine culturale	67.02.03.07	0	0	0	0		
	Centre pentru conservarea si promovarea culturii traditionale	67.02.03.08	885.000	817.660	791.937	25.723	96,85	
	<b>Centrul Jud.pt.Conservare și Promovarea Culturii Tradiționale</b>		885.000	817.660	791.937	25.723	96,85	
	<i>cheltuieli de personal</i>	10	545.000	495.500	485.716	9.784	98,03	
	<i>bunuri și servicii</i>	20	340.000	324.000	308.052	15.948	95,08	
	<i>active nefinanciare</i>	71	0	0	0	0		
	<i>plati din ani precedenti SF</i>	85		-1.840	-1.831	-9	99,51	
	Alte servicii în domeniile culturii, recreerii si religiei	67.02.50	10.237.230	11.707.280	9.881.634	1.825.646	84,41	
	<b>Consiliul Județean Gorj - chelt.in domeniul culturii, recreerii și religiei</b>		10.237.230	11.707.280	9.881.634	1.825.646	84,41	
	<i>bunuri și servicii</i>	20	165.000	165.000	135.737	29.263	82,26	
	<i>alte cheltuieli</i>	59	7.740.000	9.100.050	8.830.514	269.536	97,04	
	<i>active nefinanciare</i>	71	1.775.650	1.885.650	915.383	970.267	48,54	
	<i>proiecte cu finanțare din fonduri externe nerambursabile</i>	58	556.580	556.580		556.580	0,00	
	<i>plati din ani precedenti SF</i>	85			0	0		
<b>Asigurari si asistenta sociala</b>								
<b>(cod 68.02.04+68.02.05+68.02.10+68.02.11+68.02.12+68.02.15+68</b>		<b>68.02</b>	<b>120.454.610</b>	<b>138.062.980</b>	<b>135.095.819</b>	<b>2.967.161</b>	<b>97,85</b>	
<i>Din total capitol:</i>						0		
	Asistenta acordata persoanelor in varsta	68.02.04	0	0	0	0		
	Asistenta sociala in caz de boli si invaliditati (cod 68.02.05.02)	68.02.05	20.512.610	27.178.610	26.038.867	1.139.743	95,81	
	Asistenta sociala in caz de invaliditate	68.02.05.02	20.512.610	27.178.610	26.038.867	1.139.743	95,81	
	<b>Direcția Generală de Asistență Socială și Protecția copilului Gorj</b>		20.512.610	27.178.610	26.038.867	1.139.743	95,81	
	<i>cheltuieli de personal</i>	10	15.982.510	21.008.510	20.954.653	53.857	99,74	
	<i>bunuri și servicii</i>	20	4.254.000	5.884.000	4.835.844	1.048.156	82,19	
	<i>Sume aferente persoanelor cu handicap neîncadrate</i>	59	130.000	140.000	110.580	29.420	78,99	
	<i>proiecte cu finanțare din fonduri externe nerambursabile</i>	56	0	0	0	0		
	<i>active nefinanciare</i>	71	146.100	146.100	137.790	8.310	94,31	
	<i>plati din ani precedenti SF</i>	85				0		

	Consiliul Județean Gorj - chelt.in domeniul asistenței sociale		0	0	0	0	
	active nefinanciare	71	0	0	0	0	
	proiecte cu finanțare din fonduri externe nerambursabile	56	0	0	0	0	
Asistența socială pentru familie și copii		68.02.06	33.263.000	44.452.370	42.661.244	1.791.126	95,97
	<b>Direcția Generală de Asistență Socială și Protecția copilului Gorj</b>		<b>33.263.000</b>	<b>44.452.370</b>	<b>42.661.244</b>	<b>1.791.126</b>	<b>95,97</b>
	cheltuieli de personal	10	28.354.000	38.368.000	38.247.021	120.979	99,68
	bunuri și servicii	20	3.974.000	5.354.600	4.265.191	1.089.409	79,65
	proiecte cu finanțare din fonduri externe nerambursabile	56	0	0	0	0	
	Sume aferente persoanelor cu handicap neîncadrate	59	230.000	251.000	227.012	23.988	90,44
	active nefinanciare	71	705.000	705.000	148.250	556.750	21,03
	plati din ani precedenti SF	85		-226.230	-226.230	0	100,00
Ajutoare pentru locuinte		68.02.10	0	0	0	0	
Creșe		68.02.11	0	0	0	0	
Unități de asistență medico-socială		68.02.12	0	0	0	0	
Prevenirea excluderii sociale (cod 68.02.15.01+68.02.15.02)		68.02.15	0	0	0	0	
	Ajutor social	68.02.15.01	0	0	0	0	
	Cantine de ajutor social	68.02.15.02	0	0	0	0	
Alte cheltuieli în domeniul asigurărilor și asistenței sociale		68.02.50	66.679.000	66.432.000	66.395.708	36.292	99,95
	<b>Direcția Generală de Asistență Socială și Protecția copilului Gorj</b>		<b>66.679.000</b>	<b>66.432.000</b>	<b>66.395.708</b>	<b>36.292</b>	<b>99,95</b>
	asistență socială	57	66.679.000	66.432.000	66.395.708	36.292	99,95
						0	
<b>Partea a IV-a SERVICII SI DEZVOLTARE PUBLICA, LOCUINTE, MEDIU SI APE (cod 70.02+74.02)</b>		<b>69,02</b>					
			<b>3.948.100</b>	<b>3.627.050</b>	<b>3.397.463</b>	<b>229.587</b>	<b>93,67</b>
Locuinte, servicii și dezvoltare publică (cod 70.02.03+70.02.05 la 70.02.07+70.02.50)		70.02	2.632.100	2.341.050	2.152.354	188.696	91,94
Din total capitol:						0	
Alte servicii în domeniile locuințelor, serviciilor și dezvoltării comunale		70.02.50	2.632.100	2.341.050	2.152.354	188.696	91,94
	Consiliul Județean Gorj - alte cheltuieli privind dezvoltarea		457.100	517.100	338.067	179.033	65,38
	bunuri și servicii	20	457.100	517.100	338.067	179.033	65,38
	alte transferuri	55	0	0	0	0	
	proiecte cu finanțare din fonduri externe nerambursabile	56	0	0	0	0	
	active nefinanciare	71	0	0	0	0	
	Serviciul Public Salvamont Gorj		2.175.000	1.823.950	1.814.287	9.663	99,47
	cheltuieli de personal	10	1.700.000	1.350.050	1.344.671	5.379	99,60
	bunuri și servicii	20	470.000	470.000	465.710	4.290	99,09
	active nefinanciare	71	5.000	5.000	5.000	0	100,00
	plati din ani precedenti SF	85		-1.100	-1.094	-6	99,45
						0	
Protecția mediului (cod 74.02.03+74.02.05+74.02.06)		74.02	1.316.000	1.286.000	1.245.109	40.891	96,82
Din total capitol:						0	
Reducerea și controlul poluării		74.02.03	0	0	0	0	
Salubritate și gestiunea deșeurilor (cod 74.02.05.01+74.02.05.02)		74.02.05	1.307.000	1.277.000	1.245.109	31.891	97,50
	Salubritate	74.02.05.01	0	0	0	0	
	Colectarea, tratarea și distrugerea deșeurilor	74.02.05.02	1.307.000	1.277.000	1.245.109	31.891	97,50
	Serviciul Jud.de Gestionare Deșeuri și Activități de Salubritate Gorj		1.307.000	1.277.000	1.245.109	31.891	97,50
	cheltuieli de personal	10	1.252.000	1.222.000	1.199.334	22.666	98,15
	bunuri și servicii	20	55.000	59.950	50.719	9.231	84,60
	active nefinanciare	71	0	0	0	0	
	plati din ani precedenti SF	85	0	-4.950	-4.944	-6	99,88
Canalizarea și tratarea apelor reziduale		74.02.03	0	0	0	0	
	Consiliul Județean Gorj - alte cheltuieli privind dezvoltarea		0	0	0	0	
	active nefinanciare	71	9.000	9.000	0	9.000	0,00

<b>Partea a V-a ACTIUNI ECONOMICE (cod 80.02+81.02+83.02+84.02+87.02)</b>		<b>79.02</b>	<b>71.670.990</b>	<b>89.517.290</b>	<b>44.962.008</b>	<b>44.555.282</b>	<b>50.23</b>
<b>Actiuni generale economice, comerciale si de munca (cod 80.02.01)</b>		<b>80.02</b>	<b>0</b>	<b>0</b>	<b>0</b>	<b>0</b>	<b>0</b>
<i>Din total capitol:</i>							<b>0</b>
Actiuni generale economice si comerciale (cod 80.02.01.06+80.02.01.09+80.02.01.10+80.02.01.30)		80.02.01	0	0	0	0	0
Prevenire si combatere inundatii si gheturi		80.02.01.06	0	0	0	0	0
Stimulare întreprinderi mici si mijlocii		80.02.01.09	0	0	0	0	0
Programe de dezvoltare regionala si sociala		80.02.01.10	0	0	0	0	0
<b>Consiliul Judeţean Gorj - program APIA</b>			<b>0</b>	<b>0</b>	<b>0</b>	<b>0</b>	<b>0</b>
<i>bunuri și servicii</i>		20	0	0	0	0	0
<i>plati din ani precedenti SF</i>		85	0	0	0	0	0
Alte cheltuieli pentru actiuni generale economice si comerciale		80.02.01.30	0	0	0	0	0
							<b>0</b>
<b>Combustibili si energie (cod 81.02.06+81.02.07+81.02.50)</b>		<b>81.02</b>	<b>0</b>	<b>0</b>	<b>0</b>	<b>0</b>	<b>0</b>
<i>Din total capitol:</i>							<b>0</b>
Energie termica		81.02.06	0	0	0	0	0
Alti combustibili		81.02.07	0	0	0	0	0
Alte cheltuieli privind combustibili si energia		81.02.50	0	0	0	0	0
							<b>0</b>
<b>Agricultura, silvicultura, piscicultura si vanatoare (cod 83.02.03)</b>		<b>83.02</b>	<b>0</b>	<b>0</b>	<b>0</b>	<b>0</b>	<b>0</b>
<i>Din total capitol:</i>							<b>0</b>
Agricultura (cod 83.02.03.03+83.02.03.07+83.02.03.30)		83.02.03	0	0	0	0	0
Protecția plantelor și carantină fitosanitară		83.02.03.03	0	0	0	0	0
Camere agricole		83.02.03.07	0	0	0	0	0
<b>Consiliul Judeţean Gorj - transferuri CAJ</b>			<b>0</b>	<b>0</b>	<b>0</b>	<b>0</b>	<b>0</b>
<i>transferuri între unități ale administrației publice</i>		51	0	0	0	0	0
Alte cheltuieli în domeniul agriculturii		83.02.03.30	0	0	8	-8	0
							<b>0</b>
<b>Transporturi (cod 84.02.03+84.02.06+84.02.50)</b>		<b>84.02</b>	<b>71.670.990</b>	<b>89.517.290</b>	<b>44.962.008</b>	<b>44.555.282</b>	<b>50.23</b>
<i>Din total capitol:</i>							<b>0</b>
Transport rutier (cod 84.02.03.01 la 84.02.03.03)		84.02.03	71.670.990	89.517.290	44.962.008	44.555.282	50.23
Drumuri si poduri		84.02.03.01	71.670.990	89.517.290	44.962.008	44.555.282	50.23
<b>Consiliul Judeţean Gorj</b>			<b>71.670.990</b>	<b>89.517.290</b>	<b>44.962.008</b>	<b>44.555.282</b>	<b>50.23</b>
<i>proiecte cu finanțare din fonduri externe nerambursabile</i>		58	8.381.140	8.381.140	8.932	8.372.208	0.11
<i>bunuri și servicii</i>		20	7.500.000	10.508.000	10.398.009	109.991	98,95
<i>active nefinanciare</i>		71	52.777.850	67.629.680	31.624.863	36.004.817	46,76
<i>rambursări de credite</i>		81	3.012.000	3.012.000	3.008.592	3.408	99,89
<i>plati din ani precedenti SF</i>		85		-13.530	-78.388	64.858	579,36
<b>VII. REZERVE, EXCEDENT / DEFICIT</b>		<b>96.02</b>					<b>0</b>
REZERVE		97.02					<b>0</b>
EXCEDENT (+) (cod 00.01-49.02)		98.02					<b>0</b>
DEFICIT <sup>1)</sup> (-) (cod 00.01-49.02)		99.02					<b>0</b>
							<b>0</b>
<b>CHELTUIELILE SECȚIUNII DE FUNCȚIONARE (cod 50.02+59.02+63.02+69.02+79.02)</b>		<b>49.02</b>	<b>190.359.000</b>	<b>211.376.850</b>	<b>201.953.529</b>	<b>9.423.321</b>	<b>95,54</b>
							<b>0</b>
<b>Partea I-a SERVICII PUBLICE GENERALE (cod 51.02+54.02+55.02+56.02)</b>		<b>50.02</b>	<b>23.950.150</b>	<b>21.417.320</b>	<b>20.202.755</b>	<b>1.214.565</b>	<b>94,33</b>
<b>Autoritati publice si actiuni externe (cod 51.02.01)</b>		<b>51.02</b>	<b>20.577.150</b>	<b>17.487.430</b>	<b>17.320.772</b>	<b>166.658</b>	<b>99,05</b>
<i>Din total capitol:</i>							<b>0</b>
Autoritati executive si legislative (cod 51.02.01.03)		51.02.01	20.577.150	17.487.430	17.320.772	166.658	99,05
Autorități executive		51.02.01.03	20.577.150	17.487.430	17.320.772	166.658	99,05

	Consiliul Județean Gorj		20.577.150	17.487.430	17.320.772	166.658	99,05
<b>Alte servicii publice generale (cod 54.02.05 la 54.02.07+54.02.10+54.02.50)</b>		<b>54.02</b>	<b>2.572.000</b>	<b>3.064.890</b>	<b>2.017.383</b>	<b>1.047.507</b>	<b>65,82</b>
<i>Din total capitol:</i>						0	
	Fond de rezerva bugetara la dispozitia autoritatilor locale - Consiliul Județean Gorj	54.02.05	500.000	979.820		979.820	0,00
	Fond pentru garantarea împrumuturilor externe, contractate/garantate de stat	54.02.06				0	
	Fond pentru garantarea împrumuturilor externe, contractate/garantate de administrațiile	54.02.07				0	
	Servicii publice comunitare de evidență a persoanelor	54.02.10	1.611.000	1.634.870	1.568.921	65.949	95,97
	<b>Direcția Comunitară Județeană de Evidență a Persoanelor Gorj</b>		1.611.000	1.634.870	1.568.921	65.949	95,97
	Alte servicii publice generale	54.02.50	461.000	450.200	448.462	1.738	99,61
	Consiliul Județean Gorj-ATOP		451.000	440.200	440.084	116	99,97
	Consiliul Județean Gorj-STPS		10.000	10.000	8.378	1.622	83,78
						0	
<b>Tranzacții privind datoria publică și împrumuturi</b>		<b>55.02</b>	<b>801.000</b>	<b>865.000</b>	<b>864.600</b>	<b>400</b>	<b>99,95</b>
	Consiliul Județean Gorj		801.000	865.000	864.600	400	99,95
						0	
<b>Transferuri cu caracter general între diferite nivele ale administrației (cod 56.02.06+56.02.07+56.02.09)</b>		<b>56.02</b>				0	
<i>Din total capitol:</i>						0	
	Transferuri din bugetele consiliilor județene pentru finanțarea centrelor de zi pentru protecția copilului	56.02.06				0	
	Transferuri din bugetele locale pentru institutiile de asistență socială pentru persoanele cu handicap	56.02.07				0	
	Transferuri din bugetele locale către bugetul fondului de asigurări sociale de sănătate	56.02.09				0	
						0	
<b>Partea a II-a APARARE, ORDINE PUBLICA SI SIGURANTA NATIONALA (cod 60.02+61.02)</b>		<b>59.02</b>	<b>702.600</b>	<b>620.650</b>	<b>336.815</b>	<b>283.835</b>	<b>54,27</b>
<b>Aparare (cod 60.02.02)</b>		<b>60.02</b>	<b>559.600</b>	<b>477.650</b>	<b>225.393</b>	<b>252.257</b>	<b>47,19</b>
<i>Din total capitol:</i>						0	
	Aparare națională	60.02.02	559.600	477.650	225.393	252.257	47,19
	Consiliul Județean Gorj - finanțare Centrul Militar Județean		559.600	477.650	225.393	252.257	47,19
						0	
<b>Ordine publică și siguranță națională (cod 61.02.03+61.02.05+61.02.50)</b>		<b>61.02</b>	<b>143.000</b>	<b>143.000</b>	<b>111.422</b>	<b>31.578</b>	<b>77,92</b>
<i>Din total capitol:</i>						0	
	Ordine publică (cod 61.02.03.04)	61.02.03	0	0	0	0	
	Politică comunitară	61.02.03.04				0	
	Protecție civilă și protecția contra incendiilor (protecție civilă nonmilitară)	61.02.05	143.000	143.000	111.422	31.578	77,92
	Consiliul Județean Gorj - finanțare Insp.Jud.pt.Sit.de Urgență		143.000	143.000	111.422	31.578	77,92
	Alte cheltuieli în domeniul ordinii publice și siguranței naționale	61.02.50				0	
						0	
<b>Partea a III-a CHELTUIELI SOCIAL-CULTURALE (cod 65.02+66.02+67.02+68.02)</b>		<b>63.02</b>	<b>151.260.150</b>	<b>172.219.360</b>	<b>164.628.416</b>	<b>7.590.944</b>	<b>95,59</b>
<b>Învățământ (cod 65.02.03 la 65.02.05+65.02.07+65.02.11+65.02.50)</b>		<b>65.02</b>	<b>7.006.640</b>	<b>8.882.570</b>	<b>5.635.384</b>	<b>3.247.186</b>	<b>63,44</b>
<i>Din total capitol:</i>						0	
	Învățământ prescolar și primar (cod 65.02.03.01+65.02.03.02)	65.02.03	3.162.840	4.496.840	2.790.706	1.706.134	62,06
	Învățământ prescolar - Consiliul Județean Gorj (corn cu lapte)	65.02.03.01	922.770	1.532.770	787.156	745.614	51,36
	Învățământ primar - Consiliul Județean Gorj (corn cu lapte)	65.02.03.02	2.240.070	2.964.070	2.003.550	960.520	67,59
	Învățământ secundar (cod 65.02.04.01 la 65.02.04.03)	65.02.04	2.570.800	3.114.800	1.740.287	1.374.513	55,87
	Învățământ secundar inferior - Consiliul Județean Gorj (corn cu lapte)	65.02.04.01	2.570.800	3.114.800	1.740.287	1.374.513	55,87
	Învățământ secundar superior	65.02.04.02				0	
	Învățământ profesional	65.02.04.03				0	
	Învățământ postliceal	65.02.05				0	
	Învățământ nedefinit prin nivel (cod 65.02.07.04)	65.02.07	984.000	998.470	878.269	120.201	87,96
	Învățământ special	65.02.07.04	984.000	998.470	878.269	120.201	87,96
	Centrul Școlar pt.Educație Incluzivă Tg-Jiu		984.000	998.470	878.269	120.201	87,96



	Servicii auxiliare pentru educatie (cod 65.02.11.03+65.02.11.30)	65.02.11	289.000	272.460	226.122	46.338	82,99
	Internate si cantine pentru elevi	65.02.11.03				0	
	Alte servicii auxiliare	65.02.11.30	289.000	272.460	226.122	46.338	82,99
	<b>Centrul Jud.de Resurse și Asist.Educațională Gorj</b>		289.000	272.460	226.122	46.338	82,99
	Alte cheltuieli în domeniul învățământului	65.02.50				0	
						0	
<b>Sanatate (cod 66.02.06+66.02.08+66.02.50)</b>		<b>66.02</b>	<b>2.103.000</b>	<b>2.126.680</b>	<b>884.463</b>	<b>1.242.217</b>	<b>41.59</b>
<i>Din total capitol:</i>						0	
	Servicii medicale in unitati sanitare cu paturi (cod 66.02.06.01+66.02.06.03)	66.02.06	0	0	0	0	
	Spitale generale	66.02.06.01	0	0	0	0	
	<b>Consiliul Județean Gorj - finanțare Spitalul Județean de Urgenta Tg-Jiu</b>			0	0	0	
	<b>Consiliul Județean Gorj - finanțare Spitalul de Pneumoftiziologie "Tudor Vladimirescu"-Runcu, Dobrita</b>				0	0	
	Unități medico-sociale	66.02.06.03				0	
	Servicii de sanatate publica	66.02.08				0	
	Alte cheltuieli in domeniul sanatații (cod 66.02.50.50)	66.02.50	2.103.000	2.126.680	884.463	1.242.217	41,59
	Alte institutii si actiuni sanitare	66.02.50.50	2.103.000	2.126.680	884.463	1.242.217	41,59
	<b>Consiliul Județean Gorj - chelt.in domeniul sănătății</b>		2.103.000	2.126.680	884.463	1.242.217	41,59
						0	
<b>Cultura, recreere si religie (cod 67.02.03+67.02.05+67.02.06+67.02.50)</b>		<b>67.02</b>	<b>22.547.000</b>	<b>23.998.230</b>	<b>23.298.790</b>	<b>699.440</b>	<b>97,09</b>
<i>Din total capitol:</i>						0	
	Servicii culturale	67.02.03	14.642.000	14.733.180	14.332.539	400.641	97,28
	Biblioteci publice comunale, orasenesti, municipale	67.02.03.02	2.778.000	2.597.460	2.583.494	13.966	99,46
	<b>Biblioteca Județeană "Christian Tell"</b>		2.778.000	2.597.460	2.583.494	13.966	99,46
	Muzee	67.02.03.03	3.264.000	3.454.060	3.216.334	237.726	93,12
	<b>Consiliul Județean Gorj - finanțare Muzeul Județean Gorj</b>		3.264.000	3.454.060	3.216.334	237.726	93,12
	Institutii publice de spectacole si concerte	67.02.03.04	4.676.000	4.766.000	4.742.392	23.608	99,50
	<b>Consiliul Județean Gorj - finanțare Ansamblul "Doina Gorjului"</b>		4.676.000	4.766.000	4.742.392	23.608	99,50
	Scoli populare de arta si meserii	67.02.03.05	3.039.000	3.098.000	2.998.382	99.618	96,78
	<b>Consiliul Județean Gorj - finanțare Scoala Populara de Arta</b>		3.039.000	3.098.000	2.998.382	99.618	96,78
	Case de cultura	67.02.03.06				0	
	Camine culturale	67.02.03.07				0	
	Centre pentru conservarea si promovarea culturii traditionale	67.02.03.08	885.000	817.660	791.937	25.723	96,85
	<b>Centrul Jud.pt.Conservare și Promovarea Culturii Tradiționale</b>		885.000	817.660	791.937	25.723	96,85
	Consolidarea si restaurarea monumentelor istorice	67.02.03.12				0	
	Alte servicii culturale	67.02.03.30				0	
	Servicii recreative si sportive (cod 67.02.05.01 la 67.02.05.03)	67.02.05	0	0	0	0	
	Sport	67.02.05.01				0	
	Tineret	67.02.05.02				0	
	agrement	67.02.05.03				0	
	Servicii religioase	67.02.06				0	
	Alte servicii in domeniile culturii, recreerii si religiei	67.02.50	7.905.000	9.265.050	8.966.251	298.799	96,77
	<b>Consiliul Județean Gorj - chelt.in domeniul culturii, recreerii și religiei</b>		7.905.000	9.265.050	8.966.251	298.799	96,77
						0	
<b>Asigurari si asistenta sociala (cod 68.02.04+68.02.05+68.02.06+68.02.10+68.02.11+68.02.12+68.02.15+68.02.16)</b>		<b>68.02</b>	<b>119.603.510</b>	<b>137.211.880</b>	<b>134.809.779</b>	<b>2.402.101</b>	<b>98,25</b>
<i>Din total capitol:</i>						0	

Asistenta acordata persoanelor in varsta	68.02.04					0	
Asistenta sociala in caz de boli si invaliditati (cod 68.02.05.02)	68.02.05	20.366.510	27.032.510	25.901.077	1.131.433	95,81	
Asistenta sociala in caz de invaliditate	68.02.05.02	20.366.510	27.032.510	25.901.077	1.131.433	95,81	
<b>Directia Generală de Asistență Socială și Protecția Copilului Gorj</b>		20.366.510	27.032.510	25.901.077	1.131.433	95,81	
<b>Consiliul Județean Gorj - chelt.in domeniul asistenței sociale</b>		0	0	0	0	0	
Asistenta sociala pentru familie si copii	68.02.06	32.558.000	43.747.370	42.512.994	1.234.376	97,18	
<b>Directia Generală de Asistență Socială și Protecția Copilului Gorj</b>		32.558.000	43.747.370	42.512.994	1.234.376	97,18	
Ajutoare pentru locuinte	68.02.10					0	
Creșe	68.02.11					0	
Unități de asistență medico-sociale	68.02.12					0	
Prevenirea excluderii sociale (cod 68.02.15.01+68.02.15.02)	68.02.15					0	
Ajutor social	68.02.15.01					0	
Cantine de ajutor social	68.02.15.02					0	
Alte cheltuieli in domeniul asigurarilor si asistentei sociale	68.02.50	66.679.000	66.432.000	66.395.708	36.292	99,95	
<b>Directia Generală de Asistență Socială și Protecția Copilului Gorj</b>		66.679.000	66.432.000	66.395.708	36.292	99,95	
					0	#DIV/0!	
<b>Partea a IV-a SERVICII SI DEZVOLTARE PUBLICA, LOCUINTE, MEDIU SI APE (cod 70.02+74.02)</b>	<b>69,02</b>						
		<b>3.934.100</b>	<b>3.613.050</b>	<b>3.392.463</b>	<b>220.587</b>	<b>93,89</b>	
<b>Locuinte, servicii si dezvoltare publica (cod 70.02.03+70.02.05 la 70.02.07+70.02.50)</b>	<b>70.02</b>	<b>2.627.100</b>	<b>2.336.050</b>	<b>2.147.354</b>	<b>188.696</b>	<b>91,92</b>	
<i>Din total capitol:</i>					0		
Alte servicii in domeniile locuintelor, serviciilor si dezvoltarii comunale	70.02.50	2.627.100	2.336.050	2.147.354	188.696	91,92	
<b>Consiliul Județean Gorj - alte cheltuieli privind dezvoltarea</b>		457.100	517.100	338.067	179.033	65,38	
<b>Serviciul Public Salvamont Gorj</b>		2.170.000	1.818.950	1.809.287	9.663	99,47	
					0		
<b>Protectia mediului (cod 74.02.03+74.02.05+74.02.06)</b>	<b>74.02</b>	<b>1.307.000</b>	<b>1.277.000</b>	<b>1.245.109</b>	<b>31.891</b>	<b>97,50</b>	
<i>Din total capitol:</i>					0		
Reducerea și controlul poluării	74.02.03					0	
Salubritate si gestiunea deseurilor (cod 74.02.05.01+74.02.05.02)	74.02.05	1.307.000	1.277.000	1.245.109	31.891	97,50	
Salubritate	74.02.05.01					0	
Colectarea, tratarea si distrugerea deseurilor	74.02.05.02	1.307.000	1.277.000	1.245.109	31.891	97,50	
<b>Serviciul Jud.de Gestionare Deșeuri și Activități de Salubritate Gorj</b>		1.307.000	1.277.000	1.245.109	31.891	97,50	
Canalizarea si tratarea apelor reziduale	74.02.06					0	
					0		
<b>Partea a V-a ACTIUNI ECONOMICE (cod 80.02+81.02+83.02+84.02+87.02)</b>	<b>79,02</b>						
		<b>10.512.000</b>	<b>13.506.470</b>	<b>13.393.080</b>	<b>113.390</b>	<b>99,16</b>	
<b>Actiuni generale economice, comerciale și de munca (cod 80.02.01)</b>	<b>80.02</b>	<b>0</b>	<b>0</b>	<b>0</b>	<b>0</b>	<b>0</b>	
<i>Din total capitol:</i>					0		
Actiuni generale economice si comerciale (cod 80.02.01.06+80.02.01.09+80.02.01.10+80.02.01.30)	80.02.01	0	0	0	0	0	
Prevenire si combatere inundatii si gheturi	80.02.01.06					0	
Stimulare întreprinderi mici si mijlocii	80.02.01.09					0	
Programe de dezvoltare regionala si sociala	80.02.01.10	0	0	0	0	0	
<b>Consiliul Județean Gorj - program APIA</b>		0	0	0	0	0	
Alte cheltuieli pentru actiuni generale economice si comerciale	80.02.01.30					0	
						0	
<b>Combustibili si energie (cod 81.02.06+81.02.07+81.02.50)</b>	<b>81.02</b>					<b>0</b>	
<i>Din total capitol:</i>						0	
Energie termica	81.02.06					0	
Alti combustibili	81.02.07					0	
Alte cheltuieli privind combustibili și energia	81.02.50					0	
						0	

<b>Agricultura, silvicultura, piscicultura si vanatoare (cod 83.02.03)</b>	<b>83.02</b>	<b>0</b>	<b>0</b>	<b>0</b>	<b>0</b>	<b>0</b>
<i>Din total capitol:</i>						0
Agricultura (cod 83.02.03.03+83.02.03.07+83.02.03.30)	83.02.03	0	0	0	0	0
Protecția plantelor și carantină fitosanitară	83.02.03.03					0
Camere agricole	83.02.03.07	0	0	0	0	0
Consiliul Județean Gorj - transferuri CAJ						0
Alte cheltuieli în domeniul agriculturii	83.02.03.30					0
						0
<b>Transporturi (cod 84.02.03+84.02.06+84.02.50)</b>	<b>84.02</b>	<b>10.512.000</b>	<b>13.506.470</b>	<b>13.393.080</b>	<b>113.390</b>	<b>99,16</b>
<i>Din total capitol:</i>						0
Transport rutier (cod 84.02.03.01 la 84.02.03.03)	84.02.03	10.512.000	13.506.470	13.393.080	113.390	99,16
Drumuri și poduri	84.02.03.01	10.512.000	13.506.470	13.393.080	113.390	99,16
Consiliul Județean Gorj		10.512.000	13.506.470	13.393.080	113.390	99,16
<b>VII. REZERVE, EXCEDENT / DEFICIT</b>	<b>96.02</b>					<b>0</b>
REZERVE	97.02					0
EXCEDENT (+) (cod 00.01-49.02)	98.02					0
DEFICIT <sup>1)</sup> (-) (cod 00.01-49.02)	99.02					0
						0
<b>CHELTUIELILE SECȚIUNII DE DEZVOLTARE (cod 50.02+59.02+63.02+69.02+79.02)</b>	<b>49.02</b>	<b>72.130.470</b>	<b>87.945.230</b>	<b>35.391.003</b>	<b>52.554.227</b>	<b>40,24</b>
						0
<b>Partea I-a SERVICII PUBLICE GENERALE (cod 51.02+54.02)</b>	<b>50.02</b>	<b>1.741.970</b>	<b>2.316.310</b>	<b>290.647</b>	<b>2.025.663</b>	<b>12,55</b>
Autorități publice și acțiuni externe (cod 51.02.01)	51.02	1.741.970	2.316.310	290.647	2.025.663	12,55
<i>Din total capitol:</i>						0
Autorități executive și legislative (cod 51.02.01.03)	51.02.01	1.741.970	2.316.310	290.647	2.025.663	12,55
Autorități executive	51.02.01.03	1.741.970	2.316.310	290.647	2.025.663	12,55
Consiliul Județean Gorj		1.741.970	2.316.310	290.647	2.025.663	12,55
						0
Alte servicii publice generale (cod 54.02.05 la 54.02.07+54.02.10+54.02.50)	54.02	0	0	0	0	0
<i>Din total capitol:</i>						0
Fond de rezerva bugetară la dispoziția autorităților locale - Consiliul Județean Gorj	54.02.05					0
Fond pentru garantarea împrumuturilor externe, contractate/garantate de stat	54.02.06					0
Fond pentru garantarea împrumuturilor externe, contractate/garantate de administrațiile	54.02.07					0
Servicii publice comunitare de evidență a persoanelor	54.02.10	0	0	0	0	0
Direcția Comunitară Județeană de Evidență a Persoanelor Gorj		0	0	0	0	0
Alte servicii publice generale (ATOP)	54.02.50	0	0	0	0	0
						0
<b>Partea a II-a APARARE, ORDINE PUBLICA SI SIGURANTA NATIONALA (cod 60.02+61.02)</b>	<b>59.02</b>	<b>229.410</b>	<b>303.100</b>	<b>257.795</b>	<b>45.305</b>	<b>85,05</b>
Aparare (cod 60.02.02)	60.02	99.410	174.780	129.488	45.292	74,09
<i>Din total capitol:</i>						0
Aparare națională	60.02.02	99.410	174.780	129.488	45.292	74,09
Consiliul Județean Gorj - finanțare Centrul Militar Județean		99.410	174.780	129.488	45.292	74,09
						0
Ordine publică și siguranță națională (cod 61.02.03+61.02.05+61.02.50)	61.02	130.000	128.320	128.307	13	99,99
<i>Din total capitol:</i>						0
Ordine publică (cod 61.02.03.04)	61.02.03	0	0	0	0	0
Politie comunitara	61.02.03.04					0
Protecție civilă și protecția contra incendiilor (protecție civilă nonmilitară)	61.02.05	130.000	128.320	128.307	13	99,99
Consiliul Județean Gorj - finanțare Insp.Jud.pt.Sit.de Urgență		130.000	128.320	128.307	13	99,99
Alte cheltuieli în domeniul ordinii publice și siguranței naționale	61.02.50					0
						0

<b>Partea a III-a CHELTUIELI SOCIAL-CULTURALE (cod 65.02+66.02+67.02+68.02)</b>		<b>63.02</b>	<b>8.986.100</b>	<b>9.301.000</b>	<b>3.268.633</b>	<b>6.032.367</b>	<b>35.14</b>
<b>Învatamant (cod 65.02.03 la 65.02.05+65.02.07+65.02.11+65.02.50)</b>		<b>65.02</b>	<b>31.000</b>	<b>26.000</b>	<b>25.873</b>	<b>127</b>	<b>99.51</b>
<i>Din total capitol:</i>							0
Învatamânt prescolar si primar (cod 65.02.03.01+65.02.03.02)		65.02.03	0	0	0	0	0
Învatamânt prescolar		65.02.03.01					0
Învatamânt primar		65.02.03.02					0
Învatamânt secundar (cod 65.02.04.01 la 65.02.04.03)		65.02.04	0	0	0	0	0
Învatamânt secundar inferior		65.02.04.01					0
Învatamânt secundar superior		65.02.04.02					0
Învatamant profesional		65.02.04.03					0
Învatamânt postliceal		65.02.05					0
Învatamânt nedefinit prin nivel (cod 65.02.07.04)		65.02.07	31.000	26.000	25.873	127	99.51
Învatamânt special		65.02.07.04	31.000	26.000	25.873	127	99.51
<b>Centrul Școlar pt.Educație Incluzivă Tg-Jiu</b>			0	0	0	0	0
<b>Consiliul Județean Gorj</b>			31.000	26.000	25.873	127	99.51
Servicii auxiliare pentru educatie (cod 65.02.11.03+65.02.11.30)		65.02.11	0	0	0	0	0
Internate si cantine pentru elevi		65.02.11.03					0
Alte servicii auxiliare		65.02.11.30	0	0	0	0	0
<b>Centrul Jud.de Resurse și Asist.Educațională Gorj</b>			0	0	0	0	0
Alte cheltuieli în domeniul învățământului		65.02.50					0
							0
<b>Sanatate (cod 66.02.06+66.02.08+66.02.50)</b>		<b>66.02</b>	<b>5.481.090</b>	<b>5.650.990</b>	<b>1.756.037</b>	<b>3.894.953</b>	<b>31.07</b>
<i>Din total capitol:</i>							0
Servicii medicale in unitati sanitare cu paturi (cod 66.02.06.01+66.02.06.03)		66.02.06	0	20.000	19.516	484	97.58
Spitale generale		66.02.06.01	0	20.000	19.516	484	97.58
<b>Consiliul Județean Gorj - finanțare Spitalul Județean de Urgenta Tg-Jiu</b>			0	20.000	19.516	484	97.58
<b>Consiliul Județean Gorj - finanțare Spitalul de Pneumoftiziologie "Tudor Vladimirescu"-Runcu, Dobrita</b>			0	0			0
Unități medico-sociale		66.02.06.03					0
Servicii de sanatate publica		66.02.08					0
Alte cheltuieli in domeniul sanatatii (cod 66.02.50.50)		66.02.50	5.481.090	5.630.990	1.736.521	3.894.469	30.84
Alte institutii si actiuni sanitare		66.02.50.50	5.481.090	5.630.990	1.736.521	3.894.469	30.84
<b>Consiliul Județean Gorj - chelt.in domeniul sănătății</b>			<b>5.481.090</b>	<b>5.630.990</b>	<b>1.736.521</b>	<b>3.894.469</b>	<b>30.84</b>
							0
<b>Cultura, recreere si religie (cod 67.02.03+67.02.05+67.02.06+67.02.50)</b>		<b>67.02</b>	<b>2.622.910</b>	<b>2.772.910</b>	<b>1.200.683</b>	<b>1.572.227</b>	<b>43.30</b>
<i>Din total capitol:</i>							0
Servicii culturale (cod 67.02.03.02 la 67.02.03.08+67.02.03.12+67.02.03.30)		67.02.03	290.680	330.680	285.300	45.380	86.28
Biblioteci publice comunale, orasenesti, municipale		67.02.03.02	245.680	285.680	285.300	380	99.87
<b>Biblioteca Județeană "Christian Tell"</b>			245.680	285.680	285.300	380	99.87
Muzeu		67.02.03.03	45.000	45.000	0	45.000	0.00
<b>Consiliul Județean Gorj - finanțare Muzeul Județean Gorj</b>			45.000	45.000	0	45.000	0.00
Institutii publice de spectacole si concerte		67.02.03.04	0	0	0	0	0
<b>Consiliul Județean Gorj - finanțare Ansamblul "Doina Gorjului"</b>			0	0			0
Scoli populare de arta si meserii		67.02.03.05	0	0	0	0	0
<b>Consiliul Județean Gorj - finanțare Scoala Populara de Arta</b>			0	0	0	0	0
Case de cultura		67.02.03.06					0
Camine culturale		67.02.03.07					0
Centre pentru conservarea si promovarea culturii traditionale		67.02.03.08	0	0	0	0	0

	<b>Tradiționale</b>				0		0	
	Consolidarea și restaurarea monumentelor istorice	67.02.03.12					0	
	Alte servicii culturale	67.02.03.30					0	
	Servicii recreative și sportive (cod 67.02.05.01 la 67.02.05.03)	67.02.05	0	0	0	0	0	
	Sport	67.02.05.01					0	
	Tineret	67.02.05.02					0	
	Întreținere grădini publice, parcuri, zone verzi, baze sportive și de agrement	67.02.05.03					0	
	Servicii religioase	67.02.06					0	
	Alte servicii în domeniile culturii, recreerii și religiei	67.02.50	2.332.230	2.442.230	915.383	1.526.847	37,48	
	<b>Consiliul Județean Gorj - chelt.în domeniul culturii, recreerii și religiei</b>		<b>2.332.230</b>	<b>2.442.230</b>	<b>915.383</b>	<b>1.526.847</b>	<b>37,48</b>	
							0	
	<b>Asigurări și asistența socială (cod 68.02.04+68.02.05+68.02.06+68.02.10+68.02.11+68.02.12+68.02.15+68.02.16)</b>	<b>68.02</b>	<b>851.100</b>	<b>851.100</b>	<b>286.040</b>	<b>565.060</b>	<b>33,61</b>	
	<i>Din total capitol:</i>						0	
	Asistența acordată persoanelor în vârstă	68.02.04					0	
	Asistența socială în caz de boli și invalidități (cod 68.02.05.02)	68.02.05	146.100	146.100	137.790	8.310	94,31	
	Asistența socială în caz de invaliditate	68.02.05.02	146.100	146.100	137.790	8.310	94,31	
	<b>Direcția Generală de Asistență Socială și Protecția copilului Gorj</b>		<b>146.100</b>	<b>146.100</b>	<b>137.790</b>	<b>8.310</b>	<b>94,31</b>	
	<b>Consiliul Județean Gorj - chelt.în domeniul asistenței sociale</b>		<b>0</b>	<b>0</b>	<b>0</b>	<b>0</b>	<b>0</b>	
	Asistența socială pentru familie și copii	68.02.06	705.000	705.000	148.250	556.750	21,03	
	<b>Direcția Generală de Asistență Socială și Protecția copilului Gorj</b>		<b>705.000</b>	<b>705.000</b>	<b>148.250</b>	<b>556.750</b>	<b>21,03</b>	
	<b>Partea a IV-a SERVICII ȘI DEZVOLTARE PUBLICĂ, LOCUINTE, MEDIU ȘI APE (cod 70.02+74.02)</b>	<b>69,02</b>						
			<b>14.000</b>	<b>14.000</b>	<b>5.000</b>	<b>9.000</b>	<b>35,71</b>	
	<b>Locuințe, servicii și dezvoltare publică (cod 70.02.03+70.02.05 la 70.02.07+70.02.50)</b>	<b>70.02</b>	<b>5.000</b>	<b>5.000</b>	<b>5.000</b>	<b>0</b>	<b>100,00</b>	
	Alte servicii în domeniile locuințelor, serviciilor și dezvoltării comunale	70.02.50	5.000	5.000	5.000	0	100,00	
	<b>Consiliul Județean Gorj - alte cheltuieli privind dezvoltarea</b>		<b>0</b>	<b>0</b>	<b>0</b>	<b>0</b>	<b>0</b>	
	<b>Serviciul Public Salvamont Gorj</b>		<b>5.000</b>	<b>5.000</b>	<b>5.000</b>	<b>0</b>	<b>100,00</b>	
							0	
	<b>Protecția mediului (cod 74.02.03+74.02.05+74.02.06)</b>	<b>74.02</b>	<b>9.000</b>	<b>9.000</b>	<b>0</b>	<b>9.000</b>	<b>0,00</b>	
	<i>Din total capitol:</i>						0	
	Reducerea și controlul poluării	74.02.03	9.000	9.000		9.000		
	Salubritate și gestiunea deșeurilor (cod 74.02.05.01+74.02.05.02)	74.02.05	0	0	0	0	#DIV/0!	
	Salubritate	74.02.05.01					0	
	Colectarea, tratarea și distrugerea deșeurilor	74.02.05.02	0	0	0	0	#DIV/0!	
	<b>Serviciul Jud.de Gestionare Deșeuri și Activități de Salubritate Gorj</b>		<b>0</b>	<b>0</b>	<b>0</b>	<b>0</b>	<b>0</b>	
	<b>Consiliul Județean Gorj</b>		<b>0</b>	<b>0</b>	<b>0</b>	<b>0</b>	<b>#DIV/0!</b>	
	Canalizarea și tratarea apelor reziduale	74.02.06					0	
							0	
	<b>Partea a V-a ACTIUNI ECONOMICE (cod 80.02+81.02+83.02+84.02+87.02)</b>	<b>79,02</b>	<b>61.158.990</b>	<b>76.010.820</b>	<b>31.568.928</b>	<b>44.441.892</b>	<b>41,53</b>	
	<b>Actiuni generale economice, comerciale și de muncă (cod 80.02.01)</b>	<b>80.02</b>	<b>0</b>	<b>0</b>	<b>0</b>	<b>0</b>	<b>0</b>	
	<i>Din total capitol:</i>						0	
	Actiuni generale economice și comerciale (cod 80.02.01.06+80.02.01.09+80.02.01.10+80.02.01.30)	80.02.01	0	0	0	0	0	
	Prevenire și combatere inundații și gheturi	80.02.01.06					0	
	Stimulare întreprinderi mici și mijlocii	80.02.01.09					0	
	Programe de dezvoltare regională și socială	80.02.01.10	0	0	0	0	0	
	<b>Consiliul Județean Gorj - program APIA</b>		<b>0</b>	<b>0</b>	<b>0</b>	<b>0</b>	<b>0</b>	
	Alte cheltuieli pentru acțiuni generale economice și comerciale	80.02.01.30					0	
							0	

<b>Combustibili si energie (cod 81.02.06+81.02.07+81.02.50)</b>	<b>81.02</b>					0
<i>Din total capitol:</i>						0
Energie termica	81.02.06					0
Alti combustibili	81.02.07					0
Alte cheltuieli privind combustibili si energia	81.02.50					0
						0
<b>Agricultura, silvicultura, piscicultura si vanatoare (cod 83.02.03)</b>	<b>83.02</b>	<b>0</b>	<b>0</b>	<b>0</b>	<b>0</b>	<b>0</b>
<i>Din total capitol:</i>						0
Agricultura (cod 83.02.03.03+83.02.03.07+83.02.03.30)	83.02.03	0	0	0	0	0
Protecția plantelor și carantină fitosanitară	83.02.03.03					0
Camere agricole	83.02.03.07	0	0	0	0	0
Consiliul Județean Gorj - transferuri CAJ						0
Alte cheltuieli în domeniul agriculturii	83.02.03.30					0
						0
<b>Transporturi (cod 84.02.03+84.02.06+84.02.50)</b>	<b>84.02</b>	<b>61.158.990</b>	<b>76.010.820</b>	<b>31.568.928</b>	<b>44.441.892</b>	<b>41.53</b>
<i>Din total capitol:</i>						0
Transport rutier (cod 84.02.03.01 la 84.02.03.03)	84.02.03	61.158.990	76.010.820	31.568.928	44.441.892	41,53
Drumuri si poduri	84.02.03.01	61.158.990	76.010.820	31.568.928	44.441.892	41,53
Consiliul Județean Gorj		61.158.990	76.010.820	31.568.928	44.441.892	41,53
Transport în comun	84.02.03.02					0
Strazi	84.02.03.03					0
Transport aerian (cod 84.02.06.02)	84.02.06					0
Aviația civilă	84.02.06.02					0
Alte cheltuieli în domeniul transporturilor	84.02.50					0
						0
<b>VII. REZERVE, EXCEDENT / DEFICIT</b>	<b>96.02</b>					<b>0</b>
REZERVE	97.02					0
EXCEDENT (+) (cod 00.01-49.02)	98.02					0
DEFICIT <sup>1)</sup> (-) (cod 00.01-49.02)	99.02					0



CONTRASEMNEAZĂ:  
SECRETAR AL JUDEȚULUI  
CRISTINA-ELENA RĂDOLEA-ZAMFIRESCU

EXECUȚIA BUGETULUI INSTITUȚILOR PUBLICE ȘI ACTIVITĂȚILOR FINANȚATE PARȚIAL DIN VENITURI PROPRII  
DETALIIAT LA VENITURI, PE CAPITOLE ȘI SUBCAPITOLE, ÎNREGISTRATĂ LA DATA DE 31.12.2018

DENUMIREA INDICATORILOR	Cod indicator	PREVEDERI HCJ 14/2018	Program actualizat, din care:		Diferență col.3 col.2	% col.3/col.2
			TOTAL AN	Execuție 31.12.2018		
			A	0		
<b>TOTAL VENITURI (cod 00.02+00.15+00.16+00.17+45.10)</b>	00.01	162.668.740	203.893.260	191.632.887	-12.260.373	93,99
Muzeul Județean Gorj		3.784.600	4.113.300	3.831.075	-282.225	93,14
Ansamblul "Doina Gorjului"		4.915.000	5.101.470	5.077.862	-23.608	99,54
Școala Populară de Artă Tg-Jiu		3.624.000	3.761.000	3.663.092	-97.908	97,40
Spitalul Județean de Urgență Tg-Jiu		126.399.580	171.647.240	160.824.895	-10.822.345	93,70
Spitalul de Pneumoftiziologie "Tudor Vladimirescu" -Runcu, Dobrita		23.945.560	19.270.250	18.235.963	-1.034.287	94,63
					0	
<b>I. VENITURI CURENTE ( cod 00.03+00.12)</b>	00.02	106.622.990	118.206.860	116.373.769	-1.833.091	98,45
<b>A. VENITURI FISCALE (cod 00.10)</b>	00.03	0	0	0	0	
<b>A4. IMPOZITE SI TAXE PE BUNURI SI SERVICII (cod 15.10)</b>	00.10	0	0	0	0	
Taxe pe servicii specifice (cod 15.10.01)	15.10	0	0	0	0	
Impozit pe spectacole	15.10.01	0	0	0	0	
<b>C. VENITURI NEFISCALE ( cod 00.13+00.14)</b>	00.12	106.622.990	118.206.860	116.373.769	-1.833.091	98,45
<b>C1. VENITURI DIN PROPRIETATE (cod 30.10)</b>	00.13	115.000	112.000	104.065	-7.935	92,92
<b>Venituri din proprietate (cod 30.10.05+30.10.09+30.10.50)</b>	30.10	115.000	112.000	104.065	-7.935	92,92
Venituri din concesiuni si inchirieri	30.10.05	115.000	112.000	104.065	-7.935	92,92
Spitalul Județean de Urgență Tg-Jiu		35.000	35.000	23.385	-11.615	66,81
Spitalul de Pneumoftiziologie "Tudor Vladimirescu" -Runcu, Dobrita		80.000	77.000	80.680	3.680	104,78
Venituri din utilizarea pasunilor comunale	30.10.09	0	0	0	0	
Alte venituri din proprietate	30.10.50	0	0	0	0	
<b>Venituri din dobanzi(cod31.10.03)</b>	31.10	0	0	0	0	
Alte venituri din dobanzi	31.10.03	0	0	0	0	
Spitalul Județean de Urgență Tg-Jiu		0	0	0	0	
Spitalul de Pneumoftiziologie "Tudor Vladimirescu" -Runcu, Dobrita		0	0	0	0	
<b>C2. VANZARI DE BUNURI SI SERVICII (cod 33.10+34.10+35.10+36.10+37.10)</b>	00.14	106.507.990	118.094.860	116.269.704	-1.825.156	98,45
<b>Venituri din prestari de servicii si alte activitati (cod 33.10.05+33.10.08+33.10.13+33.10.14+33.10.16+33.10.17+33.10.19+33.10.21+33.10.30 la 33.10.32+33.10.50)</b>	33.10	106.507.990	117.699.150	115.874.014	-1.825.136	98,45
Taxe si alte venituri in învățământ	33.10.05	338.000	417.000	417.745	745	100,18
Școala Populară de Artă Tg-Jiu		338.000	417.000	417.745	745	100,18
Venituri din prestări de servicii	33.10.08	2.950.730	2.830.230	2.264.845	-565.385	80,02
Școala Populară de Artă Tg-Jiu		201.000	80.500	94.540	-14.040	117,44
Spitalul Județean de Urgență Tg-Jiu		2.749.730	2.749.730	2.170.305	-579.425	78,93
Venituri din valorificarea produselor obtinute din activitatea proprie sau anexa	33.10.16	0	0	0	0	

	Școala Populară de Artă Tg-Jiu		0	0	0	0	
	Venituri din organizarea de cursuri de calificare si conversie profesionala, specializare si perfectionare	33.10.17	0	0	0	0	
	Venituri din serbari si spectacole scolare, manifestari culturale, artistice si sportive	33.10.19	283.000	485.770	472.756	-13.014	97,32
	Școala Populară de Artă Tg-Jiu		44.000	150.300	137.305	-12.995	91,35
	Ansamblul "Doina Gorjului"		239.000	335.470	335.451	-19	99,99
	Venituri din contractele incheiate cu casele de asigurari sociale de sanatate	33.10.21	83.666.660	92.555.420	91.927.686	-627.734	99,32
	Spitalul Judetean de Urgenta Tg-Jiu		71.490.660	82.479.420	81.862.447	-616.973	99,25
	Spitalul de Pneumoftiziologie "Tudor Vladimirescu" -Runcu, Dobrita		12.176.000	10.076.000	10.065.239	-10.761	99,89
	Venituri din contractele incheiate cu directiile de sanatate publica din sume alocate de la bugetul de stat	33.10.30	10.000.000	7.461.150	7.457.884	-3.266	99,96
	Spitalul Judetean de Urgenta Tg-Jiu		10.000.000	7.450.910	7.447.650	-3.260	99,96
	Spitalul de Pneumoftiziologie "Tudor Vladimirescu" -Runcu, Dobrita		0	10.240	10.234	-6	99,94
	Venituri din contractele incheiate cu directiile de sanatate publica din sume alocate din veniturile proprii ale Ministerului Sanatatii	33.10.31	5.780.000	10.330.000	10.089.984	-240.016	97,68
	Spitalul Judetean de Urgenta Tg-Jiu		5.500.000	10.130.000	9.889.984	-240.016	97,63
	Spitalul de Pneumoftiziologie "Tudor Vladimirescu" -Runcu, Dobrita		280.000	200.000	200.000	0	100,00
	Venituri din contractele incheiate cu institutiile de medicina legala	33.10.32	3.000.000	3.000.000	2.623.292	-376.708	87,44
	Spitalul Judetean de Urgenta Tg-Jiu		3.000.000	3.000.000	2.623.292	-376.708	87,44
	Alte venituri din prestari de servicii si alte activitati	33.10.50	489.600	619.580	619.822	242	100,04
	Muzeul Județean Gorj		475.600	594.930	595.437	507	100,09
	Școala Populară de Artă Tg-Jiu		2.000	15.200	15.120	-80	99,47
	Spitalul de Pneumoftiziologie "Tudor Vladimirescu" -Runcu, Dobrita		12.000	9.450	8.865	-585	93,81
	Spitalul Judetean de Urgenta Tg-Jiu				400	400	
	<b>Venituri din taxe administrative, eliberari permise (cod 34.10.50)</b>	34.10	0	0	0	0	
	Alte venituri din taxe administrative, eliberari permise	34.10.50	0	0	0	0	
	<b>Amenzi, penalitati si confiscari (cod 35.10.50)</b>	35.10	0	0	0	0	
	Alte amenzi, penalitati si confiscari	35.10.50	0	0	0	0	
	<b>Diverse venituri (cod 36.10.50)</b>	36.10	0	0	0	0	
	Sume provenite din finantarea bugetara a anilor precedenti (36.10.32.02+36.10.32.03)	36.10.32				0	
	Sume provenite din finantarea anilor precedenti aferente sectiunii de functionare	36.10.32.03				0	
	Spitalul de Pneumoftiziologie "Tudor Vladimirescu" -Runcu, Dobrita					0	
	Școala Populară de Artă Tg-Jiu					0	
	Alte venituri	36.10.50	0	0	0	0	
	Școala Populară de Artă Tg-Jiu		0	0	0	0	
	<b>Transferuri voluntare, altele decât subvențiile (cod 37.10.01+37.10.03+37.10.04+37.10.50)</b>	37.10	0	395.710	395.690	-20	99,99
	Donații și sponsorizări	37.10.01	0	219.310	219.304	-6	100,00
	Muzeul Județean Gorj		0	19.310	19.304	-6	99,97
	Școala Populară de Artă Tg-Jiu		0	0	0	0	
	Ansamblul "Doina Gorjului"		0			0	
	Spitalul Judetean de Urgenta Tg-Jiu			200.000	200.000	0	
	Vărsăminte din sectiunea de functionare pentru finantarea sectiunii de dezvoltare a bugetului local	37.10.03	-51.600	-312.580	-202.500	110.080	64,78
	Vărsăminte din sectiunea de functionare	37.10.04	51.600	312.580	202.500	-110.080	64,78
	Alte transferuri voluntare	37.10.50	0	176.400	176.386	-14	
	<b>II. VENITURI DIN CAPITAL (cod 39.10)</b>	00.15	0	17.870	24.174	6.304	135,28
	<b>Venituri din valorificarea unor bunuri (cod 39.10.01+39.10.50)</b>	39.10	0	17.870	24.174	6.304	135,28
	Venituri din valorificarea unor bunuri ale institutiilor publice	39.10.01	0	17.870	24.174	6.304	135,28
	Spitalul Judetean de Urgenta Tg-Jiu		0	17.870	17.865	-5	99,97



	Spitalul de Pneumoftiziologie "Tudor Vladimirescu" -Runcu, Dobrita		0	0	6.309	6.309	
	Alte venituri din valorificarea unor bunuri	39.10.50	0	0	0	0	
<b>III. OPERAȚIUNI FINANCIARE (cod 40.10+41.10)</b>		<b>00.16</b>	<b>9.283.750</b>	<b>9.283.750</b>		<b>-9.283.750</b>	<b>0,00</b>
<b>Încasări din rambursarea împrumuturilor acordate (cod40.10.15+ 40.10.16)</b>		<b>40.10</b>	<b>9.283.750</b>	<b>9.283.750</b>		<b>-9.283.750</b>	<b>0,00</b>
	Sume utilizate din excedentul anului precedent pentru efectuarea de cheltuieli	40.10.15	8.883.750	8.883.750		-8.883.750	0,00
	Spitalul Județean de Urgență Tg-Jiu		7.912.190	7.912.190		-7.912.190	0,00
	Spitalul de Pneumoftiziologie "Tudor Vladimirescu" -Runcu, Dobrita		971.560	971.560		-971.560	0,00
	Sume primite în cadrul mecanismului decontării cererilor de plată*)	40.10.16	400.000	400.000	0	-400.000	0,00
	Încasări din rambursarea altor împrumuturilor acordate	40.10.50	400.000	400.000	0	-400.000	0,00
<b>Alte operațiuni financiare ( cod 41.10.01+41.10.06)</b>		<b>41.10</b>	<b>0</b>	<b>0</b>	<b>0</b>	<b>0</b>	<b>0</b>
	Disponibilități din venituri curente constituite în depozite	41.10.01	0	0	0	0	0
	Sume din excedentul anului precedent pentru acoperirea golurilor temporare de casă	41.10.06	0	0	0	0	0
<b>IV. SUBVENTII (cod 00.18)</b>		<b>00.17</b>	<b>46.762.000</b>	<b>75.496.190</b>	<b>75.028.404</b>	<b>-467.786</b>	<b>99,38</b>
<b>SUBVENTII DE LA ALTE NIVELE ALE ADMINISTRATIEI PUBLICE (cod 42.10+43.10)</b>		<b>00.18</b>	<b>46.762.000</b>	<b>75.496.190</b>	<b>75.028.404</b>	<b>-467.786</b>	<b>99,38</b>
<b>Subvenții de la bugetul de stat (cod 42.10.39+42.10.62+42.10.70)</b>		<b>42.10</b>	<b>0</b>	<b>0</b>	<b>0</b>	<b>0</b>	<b>0</b>
	Subvenții de la bugetul de stat către instituții publice finanțate parțial sau integral din venituri proprii	42.10.70	0	0	0	0	0
	Spitalul Județean de Urgență Tg-Jiu		0	2.000	1.952	-48	97,60
<b>SUBVENTII DE LA ALTE ADMINISTRATII (cod 43.10.09+43.10.10+43.10.14+43.10.15+43.10.16+43.10.17)</b>		<b>43.10</b>	<b>46.762.000</b>	<b>75.496.190</b>	<b>75.028.404</b>	<b>-467.786</b>	<b>99,38</b>
	Subvenții pentru instituții publice	43.10.09	10.979.000	11.318.060	10.957.127	-360.933	96,81
	Muzeul Județean Gorj		3.264.000	3.454.060	3.216.334	-237.726	93,12
	Ansamblul "Doina Gorjului"		4.676.000	4.766.000	4.742.411	-23.589	99,51
	Școala Populară de Artă Tg-Jiu		3.039.000	3.098.000	2.998.382	-99.618	96,78
	Subvenții din bugetele locale pentru finanțarea cheltuielilor curente din domeniul sănătății	43.10.10	0	0	0	0	0
	Spitalul Județean de Urgență Tg-Jiu		0	0	0	0	0
	Spitalul de Pneumoftiziologie "Tudor Vladimirescu" -Runcu, Dobrita		0	0	0	0	0
	Subvenții din bugetele locale pentru finanțarea cheltuielilor de capital din domeniul sănătății	43.10.14	0	2.000	1.952	-48	97,60
	Spitalul Județean de Urgență Tg-Jiu		0	2.000	1.952	-48	97,60
	Spitalul de Pneumoftiziologie "Tudor Vladimirescu" -Runcu, Dobrita		0	0	0	0	0
	Subvenții din bugetul Fondului național unic de asigurări sociale de sănătate	43.10.33	35.738.000	64.113.130	64.051.761	-61.369	99,90
	Spitalul Județean de Urgență Tg-Jiu		25.312.000	56.187.130	56.187.125	-5	100,00
	Spitalul de Pneumoftiziologie "Tudor Vladimirescu" -Runcu, Dobrita		10.426.000	7.926.000	7.864.636	-61.364	99,23
	Sume din bugetul de stat către bugetele locale pentru finanțarea investițiilor în sănătate (cod 43.10.16.01+ 43.10.16.02+43.10.16.03)	43.10.16	0	18.000	17.564	-436	97,58
	Sume din veniturile proprii ale Ministerului Sănătății către bugetele locale pentru finanțarea investițiilor în sănătate (cod 43.10.17.01+ 43.10.17.02+ 43.10.17.03)	43.10.17	0	0	0	0	0
	Sume din veniturile proprii ale Ministerului Sănătății către bugetele locale pentru finanțarea aparatului medical și echipamentelor de comunicații în urgență în sănătate	43.10.17.01	0	0	0	0	0
	Spitalul Județean de Urgență Tg-Jiu		0	0	0	0	0
	Subvenții pentru instituțiile publice destinate secțiunii de dezvoltare	43.10.19	45.000	45.000	0	-45.000	0,00
	Muzeul Județean Gorj		45.000	45.000	0	-45.000	0,00
	Ansamblul "Doina Gorjului"		0	0	0	0	0
	Școala Populară de Artă Tg-Jiu		0	0	0	0	0
<b>Sume primite de la UE/alți donatori în contul plăților efectuate și prefinanțări aferente cadrului financiar 2014-2020 (cod 48.10.01 la cod 48.10.05+48.10.11+48.10.12+48.10.15+48.10.19+48.10.32+48.10.33)</b>		<b>48.10</b>	<b>0</b>	<b>888.590</b>	<b>206.540</b>	<b>-682.050</b>	<b>23,24</b>
	Spitalul Județean de Urgență		0	888.590	206.540	-682.050	23,24
	Fondul Social European (FES) cod 48.10.02.01+48.10.02.02+48.10.03.03(	48.10.02		770.540	206.540	-564.000	26,80
	Sume primite în contul plăților efectuate în anul curent	48.10.02.01		0	0	0	0

	Prefinanțare	48.10.02.03		888.590	206.540	-682.050	23,24
<b>VENITURILE SECȚIUNII DE FUNCȚIONARE (cod 00.02+00.16+00.17)</b>		00.01	162.172.140	202.209.220	191.180.157	-11.029.063	94,55
	Muzeul Județean Gorj		3.736.000	4.064.700	3.827.475	-237.225	94,16
	Ansamblul "Doina Gorjului"		4.867.000	5.062.570	5.038.962	-23.608	99,53
	Școala Populară de Artă Tg-Jiu		3.624.000	3.761.000	3.663.092	-97.908	97,40
	Spitalul Județean de Urgență Tg-Jiu		125.999.580	170.050.700	160.420.974	-9.629.726	94,34
	Spitalul de Pneumoftiziologie "Tudor Vladimirescu" -Runcu, Dobrita		23.945.560	19.270.250	18.229.654	-1.040.596	94,60
						0	
<b>I. VENITURI CURENTE ( cod 00.03+00.12)</b>		00.02	106.571.390	117.894.280	116.170.869	-1.723.411	98,54
<b>A. VENITURI FISCALE (cod 00.10)</b>		00.03	0	0	0	0	
<b>A4. IMPOZITE SI TAXE PE BUNURI SI SERVICII (cod 15.10)</b>		00.10	0	0	0	0	
<b>Taxe pe servicii specifice (cod 15.10.01)</b>		15.10	0	0	0	0	
	Impozit pe spectacole	15.10.01				0	
<b>C. VENITURI NEFISCALE ( cod 00.13+00.14)</b>		00.12	106.571.390	117.894.280	116.170.869	-1.723.411	98,54
<b>C1. VENITURI DIN PROPRIETATE (cod 30.10+31.10)</b>		00.13	115.000	112.000	104.065	-7.935	92,92
<b>Venituri din proprietate (cod 30.10.05+30.10.09+30.10.50)</b>		30.10	115.000	112.000	104.065	-7.935	92,92
	Venituri din concesiuni si inchirieri	30.10.05	115.000	112.000	104.065	-7.935	92,92
	Spitalul Județean de Urgență Tg-Jiu		35.000	35.000	23.385	-11.615	66,81
	Spitalul de Pneumoftiziologie "Tudor Vladimirescu" -Runcu, Dobrita		80.000	77.000	80.680	3.680	104,78
	Venituri din utilizarea pasunilor comunale	30.10.09				0	
	Alte venituri din proprietate	30.10.50				0	
<b>Venituri din dobanzi(cod31.10.03)</b>		31.10				0	
	Alte venituri din dobanzi	31.10.03	0	0	0	0	
	Spitalul Județean de Urgență Tg-Jiu		0	0	0	0	
	Spitalul de Pneumoftiziologie "Tudor Vladimirescu" -Runcu, Dobrita					0	
<b>C2. VANZARI DE BUNURI SI SERVICII (cod 33.10+34.10+35.10+36.10+37.10)</b>		00.14	106.456.390	117.782.280	116.066.804	-1.715.476	98,54
<b>Venituri din prestari de servicii si alte activitati (cod</b>		33.10	106.507.990	117.699.150	115.873.614	-1.825.536	98,45
	Taxe si alte venituri in învățământ	33.10.05	338.000	417.000	417.745	745	100,18
	Școala Populară de Artă Tg-Jiu		338.000	417.000	417.745	745	100,18
	Venituri din prestări de servicii	33.10.08	2.950.730	2.830.230	2.264.845	-565.385	80,02
	Școala Populară de Artă Tg-Jiu		201.000	80.500	94.540	-14.040	117,44
	Spitalul Județean de Urgență Tg-Jiu		2.749.730	2.749.730	2.170.305	-579.425	78,93
	Contribuția de întreținere a persoanelor asistate	33.10.13				0	
	Contribuția elevilor si studentilor pentru internate, camine si cantine	33.10.14				0	
	Venituri din valorificarea produselor obtinute din activitatea proprie sau anexa	33.10.16	0	0	0	0	
	Școala Populară de Artă Tg-Jiu					0	
	Venituri din organizarea de cursuri de calificare si conversie profesionala, specializare si perfectionare	33.10.17	0	0	0	0	
	Școala Populară de Artă Tg-Jiu		0			0	
	Venituri din serbari si spectacole scolare, manifestari culturale, artistice si sportive	33.10.19	283.000	485.770	472.756	-13.014	97,32
	Școala Populară de Artă Tg-Jiu		44.000	150.300	137.305	-12.995	91,35
	Ansamblul "Doina Gorjului"		239.000	335.470	335.451	-19	99,99
	Venituri din contractele incheiate cu casele de asigurari sociale de sanatate	33.10.21	83.666.660	92.555.420	91.927.686	-627.734	99,32
	Spitalul Județean de Urgență Tg-Jiu		71.490.660	82.479.420	81.862.447	-616.973	99,25
	Spitalul de Pneumoftiziologie "Tudor Vladimirescu" -Runcu, Dobrita		12.176.000	10.076.000	10.065.239	-10.761	99,89
	Venituri din contractele incheiate cu directiile de sanatate publica din sume alocate de la bugetul de stat	33.10.30	10.000.000	7.461.150	7.457.884	-3.266	99,96
	Spitalul Județean de Urgență Tg-Jiu		10.000.000	7.450.910	7.447.650	-3.260	99,96
	Spitalul de Pneumoftiziologie "Tudor Vladimirescu" -Runcu, Dobrita			10.240	10.234	-6	99,94

Venituri din contractele încheiate cu direcțiile de sanătate publică din sume alocate din veniturile proprii ale Ministerului Sănătății	33.10.31	5.780.000	10.330.000	10.089.984	-240.016	97,68
Spitalul Județean de Urgență Tg-Jiu		5.500.000	10.130.000	9.889.984	-240.016	97,63
Spitalul de Pneumoftiziologie "Tudor Vladimirescu" -Runcu, Dobrita		280.000	200.000	200.000	0	100,00
Venituri din contractele încheiate cu instituțiile de medicină legală	33.10.32	3.000.000	3.000.000	2.623.292	-376.708	87,44
Spitalul Județean de Urgență Tg-Jiu		3.000.000	3.000.000	2.623.292	-376.708	87,44
Alte venituri din prestări de servicii și alte activități	33.10.50	489.600	619.580	619.422	-158	99,97
Muzeul Județean Gorj		475.600	594.930	595.437	507	100,09
Școala Populară de Artă Tg-Jiu		2.000	15.200	15.120	-80	99,47
Spitalul Județean de Urgență Tg-Jiu				400	400	
Spitalul de Pneumoftiziologie "Tudor Vladimirescu" -Runcu, Dobrita		12.000	9.450	8.865	-585	93,81
<b>Venituri din taxe administrative, eliberări permise (cod 34.10.50)</b>	34.10	0	0	0	0	
Alte venituri din taxe administrative, eliberări permise	34.10.50				0	
<b>Amenzi, penalități și confiscări (cod 35.10.50)</b>	35.10	0	0	0	0	
Alte amenzi, penalități și confiscări	35.10.50				0	
<b>Diverse venituri (cod 36.10.50)</b>	36.10	0	0	0	0	
Sume provenite din finanțarea bugetară a anilor precedenți (36.10.32.02+36.10.32.03)	36.10.32				0	
Sume provenite din finanțarea anilor precedenți aferente secțiunii de funcționare	36.10.32.03				0	
Spitalul de Pneumoftiziologie "Tudor Vladimirescu" -Runcu, Dobrita					0	
Școala Populară de Artă Tg-Jiu					0	
Alte venituri	36.10.50	0	0	0	0	
Școala Populară de Artă Tg-Jiu					0	
<b>Transferuri voluntare, altele decât subvențiile (cod 37.10.01+37.10.03+37.10.50)</b>	37.10	-51.600	83.130	193.190	110.060	232,40
Donații și sponsorizări	37.10.01	0	219.310	219.304	-6	100,00
Muzeul Județean Gorj		0	19.310	19.304	-6	99,97
Școala Populară de Artă Tg-Jiu					0	
Spitalul Județean de Urgență Tg-Jiu			200.000	200.000	0	
Vărsăminte din secțiunea de funcționare pentru finanțarea secțiunii de dezvoltare a bugetului local	37.10.03	-51.600	-312.580	-202.500	110.080	64,78
Muzeul Județean Gorj		-3.600	-3.600	-3.600	0	100,00
Ansamblul "Doina Gorjului"		-48.000	-38.900	-38.900	0	100,00
Școala Populară de Artă Tg-Jiu					0	
Camera Agricolă Județeană Gorj					0	
Spitalul Județean de Urgență Tg-Jiu			-270.080	-160.000	110.080	59,24
Spitalul de Pneumoftiziologie "Tudor Vladimirescu" -Runcu, Dobrita					0	
Alte transferuri voluntare	37.10.50	0	176.400	176.386	-14	
Spitalul Județean de Urgență Tg-Jiu			176.400	176.386		
<b>III. OPERAȚIUNI FINANCIARE (cod 40.10+41.10)</b>	00.16	8.883.750	8.883.750	0	-8.883.750	0,00
<b>Încasări din rambursarea împrumuturilor acordate (cod 40.10.15)</b>	40.10	8.883.750	8.883.750	0	-8.883.750	0,00
Sume utilizate din excedentul anului precedent pentru efectuarea de cheltuieli	40.10.15	8.883.750	8.883.750	0	-8.883.750	0,00
Spitalul Județean de Urgență Tg-Jiu		7.912.190	7.912.190		-7.912.190	0,00
Spitalul de Pneumoftiziologie "Tudor Vladimirescu" -Runcu, Dobrita		971.560	971.560		-971.560	0,00
<b>Alte operațiuni financiare (cod 41.10.01+41.10.06)</b>	41.10	0	0	0	0	
Disponibilități din venituri curente constituite în depozite	41.10.01				0	
Sume din excedentul anului precedent pentru acoperirea golurilor temporare de casă	41.10.06				0	
<b>IV. SUBVENȚII (cod 00.18)</b>	00.17	46.717.000	75.431.190	75.008.888	-422.302	99,44
<b>SUBVENȚII DE LA ALTE NIVELE ALE ADMINISTRATIEI PUBLICE (cod 43.10)</b>	00.18	46.717.000	75.431.190	75.008.888	-422.302	99,44
<b>Subvenții de la bugetul de stat (cod 42.10.11+42.10.43)</b>	42.10	0	0	0	0	
<b>SUBVENȚII DE LA ALTE ADMINISTRATII (cod 43.10.09+43.10.10+43.10.15)</b>	43.10	46.717.000	75.431.190	75.008.888	-422.302	99,44
Subvenții pentru instituții publice	43.10.09	10.979.000	11.318.060	10.957.127	-360.933	96,81

	Muzeul Județean Gorj		3.264.000	3.454.060	3.216.334	-237.726	93,12
	Ansamblul "Doina Gorjului"		4.676.000	4.766.000	4.742.411	-23.589	99,51
	Școala Populară de Artă Tg-Jiu		3.039.000	3.098.000	2.998.382	-99.618	96,78
	Subvenții din bugetele locale pentru finanțarea cheltuielilor curente din domeniul sănătății	43.10.10	0	0	0	0	0
	Spitalul Județean de Urgență Tg-Jiu					0	
	Spitalul de Pneumoftiziologie "Tudor Vladimirescu" -Runcu, Dobrita					0	
	Subvenții din bugetul Fondului național unic de asigurări sociale de sănătate	43.10.33	35.738.000	64.113.130	64.051.761	-61.369	99,90
	Spitalul Județean de Urgență Tg-Jiu		25.312.000	56.187.130	56.187.125	-5	100,00
	Spitalul de Pneumoftiziologie "Tudor Vladimirescu" -Runcu, Dobrita		10.426.000	7.926.000	7.864.636	-61.364	99,23
<b>VENITURILE SECȚIUNII DE DEZVOLTARE (cod 00.12+ 00.15+00.16+ 00.17+45.10) - TOTAL</b>		<b>00.01</b>	<b>496.600</b>	<b>1.684.040</b>	<b>452.730</b>	<b>-1.231.310</b>	<b>26,88</b>
	Muzeul Județean Gorj		48.600	48.600	3.600	-45.000	7,41
	Ansamblul "Doina Gorjului"		48.000	38.900	38.900	0	100,00
	Școala Populară de Artă Tg-Jiu		0	0	0	0	
	Camera Agricolă Județeană Gorj		0	0	0	0	
	Spitalul Județean de Urgență Tg-Jiu		400.000	1.596.540	403.921	-1.192.619	25,30
	Spitalul de Pneumoftiziologie "Tudor Vladimirescu" -Runcu, Dobrita				6.309	6.309	
						0	
<b>C. VENITURI NEFISCALE ( cod 00.14)</b>		<b>00.12</b>	<b>51.600</b>	<b>312.580</b>	<b>202.500</b>	<b>-110.080</b>	<b>64,78</b>
<b>C2. VANZARI DE BUNURI SI SERVICII (cod 37.10)</b>		<b>00.14</b>	<b>51.600</b>	<b>312.580</b>	<b>202.500</b>	<b>-110.080</b>	<b>64,78</b>
<b>Transferuri voluntare, altele decât subvențiile (cod 37.10.04)</b>		<b>37.10</b>	<b>51.600</b>	<b>312.580</b>	<b>202.500</b>	<b>-110.080</b>	<b>64,78</b>
<b>Vărsăminte din secțiunea de funcționare</b>		<b>37.10.04</b>	<b>51.600</b>	<b>312.580</b>	<b>202.500</b>	<b>-110.080</b>	<b>64,78</b>
	Muzeul Județean Gorj		3.600	3.600	3.600	0	100,00
	Ansamblul "Doina Gorjului"		48.000	38.900	38.900	0	100,00
	Școala Populară de Artă Tg-Jiu					0	
	Camera Agricolă Județeană Gorj					0	
	Spitalul Județean de Urgență Tg-Jiu			270.080	160.000	-110.080	59,24
	Spitalul de Pneumoftiziologie "Tudor Vladimirescu" -Runcu, Dobrita					0	
<b>II. VENITURI DIN CAPITAL (cod 39.10)</b>		<b>00.15</b>	<b>0</b>	<b>17.870</b>	<b>24.174</b>	<b>6.304</b>	<b>135,28</b>
<b>Venituri din valorificarea unor bunuri (cod 39.10.01+39.10.50)</b>		<b>39.10</b>	<b>0</b>	<b>17.870</b>	<b>24.174</b>	<b>6.304</b>	<b>135,28</b>
	Venituri din valorificarea unor bunuri ale instituțiilor publice	39.10.01	0	17.870	24.174	6.304	135,28
	Spitalul Județean de Urgență Tg-Jiu			17.870	17.865	-5	99,97
	Spitalul de Pneumoftiziologie "Tudor Vladimirescu" -Runcu, Dobrita				6.309	6.309	
	Alte venituri din valorificarea unor bunuri	39.10.50				0	
<b>III. OPERAȚIUNI FINANCIARE (cod 40.10)</b>		<b>00.16</b>	<b>400.000</b>	<b>400.000</b>	<b>0</b>	<b>-400.000</b>	<b>0,00</b>
<b>Încasări din rambursarea împrumuturilor acordate (cod40.10.16+ 40.10.50)</b>		<b>40.10</b>	<b>400.000</b>	<b>400.000</b>	<b>0</b>	<b>-400.000</b>	<b>0,00</b>
	Sume utilizate din excedentul anului precedent pentru efectuarea de cheltuieli	40.10.15	400.000	400.000	0	-400.000	0,00
	Sume utilizate de administrațiile locale din excedentul anului precedent pentru secțiunea de dezvoltare	40.10.15.02	400.000	400.000	0	-400.000	0,00
	Spitalul Județean de Urgență Tg-Jiu		400.000	400.000		-400.000	0,00
<b>IV. SUBVENȚII (cod 00.18)</b>		<b>00.17</b>	<b>0</b>	<b>0</b>	<b>0</b>	<b>0</b>	<b>0</b>
<b>SUBVENȚII DE LA ALTE NIVELE ALE ADMINISTRAȚIEI PUBLICE (cod 42.10+43.10)</b>		<b>00.18</b>	<b>0</b>	<b>0</b>	<b>0</b>	<b>0</b>	<b>0</b>
<b>Subvenții de la bugetul de stat (cod 42.10.39+42.10.62+42.10.70)</b>		<b>42.10</b>	<b>0</b>	<b>0</b>	<b>0</b>	<b>0</b>	<b>0</b>
	Subvenții de la bugetul de stat către instituții publice finanțate parțial sau integral din venituri proprii	42.10.70	0	0	0	0	0
	Spitalul Județean de Urgență Tg-Jiu					0	
<b>SUBVENȚII DE LA ALTE ADMINISTRAȚII (cod 43.10.14+43.10.16+43.10.17)</b>		<b>43.10</b>	<b>0</b>	<b>0</b>	<b>0</b>	<b>0</b>	<b>0</b>
	Subvenții din bugetele locale pentru finanțarea cheltuielilor de capital din domeniul sănătății	43.10.14	0	2.000	1.952	-48	97,60
	Spitalul Județean de Urgență Tg-Jiu			2.000	1.952	-48	97,60

	Spitalul de Pneumoftiziologie "Tudor Vladimirescu" -Runcu, Dobrita					0	
	Sume din bugetul de stat către bugetele locale pentru finanțarea investițiilor în sănătate (cod 43.10.16.01+43.10.16.02+43.10.16.03)	43.10.16	0	18.000	17.564	-436	97,58
	Sume din bugetul de stat către bugetele locale pentru finanțarea aparaturii medicale și echipamentelor de comunicații în urgență în sănătate	43.10.16.01	0	18.000	17.564	-436	97,58
	Spitalul Județean de Urgență Tg-Jiu		0	18.000	17.564	-436	97,58
	Spitalul de Pneumoftiziologie "Tudor Vladimirescu" -Runcu, Dobrita					0	
	Sume din bugetul de stat către bugetele locale pentru finanțarea reparațiilor capitale în sănătate	43.10.16.02	0	0	0	0	
	Spitalul Județean de Urgență Tg-Jiu					0	
	Spitalul de Pneumoftiziologie "Tudor Vladimirescu" -Runcu, Dobrita					0	
	Sume din bugetul de stat către bugetele locale pentru finanțarea altor investiții în sănătate	43.10.16.03				0	
	Sume din veniturile proprii ale Ministerului Sănătății către bugetele locale pentru finanțarea investițiilor în sănătate (cod 43.10.17.01+43.10.17.02+43.10.17.03)	43.10.17	0	0	0	0	
	Sume din veniturile proprii ale Ministerului Sănătății către bugetele locale pentru finanțarea aparaturii medicale și echipamentelor de comunicații în urgență în sănătate	43.10.17.01	0	0	0	0	
	Spitalul Județean de Urgență Tg-Jiu					0	
	Subvenții pentru instituțiile publice destinate secțiunii de dezvoltare	43.10.19	45.000	45.000	0	-45.000	0,00
	Muzeul Județean Gorj		45.000	45.000		-45.000	0,00
	Ansamblul "Doina Gorjului"		0			0	
	Școala Populară de Artă Tg-Jiu					0	
	<b>Sume primite de la UE/alți donatori în contul plăților efectuate și prefinanțări aferente cadrului financiar</b>	<b>48.10</b>	<b>0</b>	<b>888.590</b>	<b>206.540</b>	<b>-682.050</b>	<b>23,24</b>
	Spitalul Județean de Urgență		0	888.590	206.540	-682.050	23,24
	Fondul Social European (FES) cod 48.10.02.01+48.10.02.02+48.10.03.03()	48.10.02	0	888.590	206.540	-682.050	23,24
	Sume primite în contul plăților efectuate în anul curent	48.10.02.01				0	
	Prefinanțare	48.10.02.03		888.590	206.540	-682.050	23,24
	Spitalul Județean de Urgență Tg-Jiu			888.590	206.540	-682.050	23,24



CONTRASEMNEAZĂ:  
SECRETAR AL JUDEȚULUI  
CRISTINA-ELENA RĂDULEA-ZAMFIRESCU

*Cristina Elena Rădulea Zamfirescu*

EXECUȚIA BUGETULUI CENTRALIZAT AL INSTITUȚIILOR PUBLICE ȘI ACTIVITĂȚILOR FINANȚATE INTEGRAL SAU PARȚIAL DIN VENITURI PROPRII  
DETALIIAT LA CHELTUIELI, PE CAPITOLE, SUBCAPITOLE ȘI PARAGRAFE, ÎNREGISTRATĂ LA DATA DE 31.12.2018

lei

DENUMIREA INDICATORILOR	Cod indicator	Program anual cf. H.CJ nr 14/2018		Program actualizat, din care:		Diferență col4- col.3	% col.4/col.3
		TOTAL AN	din care credite bugetare destinate stingerii plăților restante	TOTAL AN	Execuție la 31.12.2018		
A	0	1	2	3	4	5	6
<b>TOTAL CHELTUIELI ( cod 50.10+59.10+63.10+69.10+79.10)</b>	<b>49.10</b>	<b>162.668.740</b>	<b>0</b>	<b>203.893.260</b>	<b>186.449.015</b>	<b>-17.444.245</b>	<b>91,44</b>
<i>cheltuieli de personal</i>	10	130.469.000	0	151.641.930	147.364.630	-4.277.300	97,18
<i>bunuri și servicii</i>	20	30.949.140	0	49.798.780	37.598.728	-12.200.052	75,50
<i>proiecte cu finanțare din fonduri externe nerambursabile</i>	58	0	0	911.540	202.480	-709.060	22,21
<i>alte cheltuieli</i>	59	754.000	0	790.400	742.116	-48.284	93,89
<i>active nefinanciare</i>	71	496.600	0	772.500	624.015	-148.485	80,78
<i>plăți efectuate în anii precedenți și recuperate în anul curent</i>	85	0	0	-21.890	-82.954	-61.064	
						0	
<b>Partea I-a SERVICII PUBLICE GENERALE (cod 54.10+55.10)</b>	<b>50.10</b>	<b>0</b>	<b>0</b>	<b>0</b>	<b>0</b>	<b>0</b>	<b>0</b>
Alte servicii publice generale (cod 54.10.10)	54.10	0	0	0	0	0	0
<i>Din total capitol:</i>						0	
Servicii publice comunitare de evidență a persoanelor	54.10.10	0	0	0	0	0	0
Tranzacții privind datoria publică și împrumuturi	55.10	0	0	0	0	0	0
<b>Partea II-a APARARE, ORDINE PUBLICA ȘI SIGURANȚA NAȚIONALĂ (cod 59.10)</b>	<b>59.10</b>	<b>0</b>	<b>0</b>	<b>0</b>	<b>0</b>	<b>0</b>	<b>0</b>
Ordine publică și siguranță națională ( cod 61.10.03+61.10.50)	61.10	0	0	0	0	0	0
<i>Din total capitol:</i>						0	
Ordine publică ( cod 61.10.03.04)	61.10.03	0	0	0	0	0	0
Politie comunitara	61.10.03.04	0	0	0	0	0	0
Alte cheltuieli în domeniul ordinii publice și siguranței naționale	61.10.50	0	0	0	0	0	0
<b>Partea III-a CHELTUIELI SOCIAL-CULTURALE ( COD 65.10+66.10+67.10)</b>	<b>63.10</b>	<b>162.668.740</b>	<b>0</b>	<b>203.893.260</b>	<b>186.449.015</b>	<b>-17.444.245</b>	<b>91,44</b>
Sanatate ( cod 66.10.06+66.10.08+66.10.50)	66.10	150.345.140	0	190.917.490	173.876.986	-17.040.504	91,07
<i>Din total capitol:</i>						0	
Servicii medicale în unități sanitare cu paturi ( cod 66.10.06.01)	66.10.06	150.345.140	0	190.917.490	173.876.986	-17.040.504	91,07
Spitale generale	66.10.06.01	150.345.140	0	190.917.490	173.876.986	-17.040.504	91,07
Spitalul Județean de Urgență Tg-Jiu		126.399.580	0	171.647.240	155.742.007	-15.905.233	90,73
<i>cheltuieli de personal</i>	10	102.684.000		128.139.130	124.414.566	-3.724.564	97,09

	<i>bunuri și servicii</i>	20	22.799.580		41.345.570	30.082.485	-11.263.085	72,76
	<i>alte cheltuieli</i>	59	516.000		566.000	522.030	-43.970	92,23
	<i>proiecte cu finantare din fonduri externe nerambursabile</i>	58	0		911.540	202.480	-709.060	22,21
	<i>active nefinanciare</i>	71	400.000		685.000	581.515	-103.485	84,89
		85				-61.069	-61.069	
	<b>Spitalul de Pneumoftiziologie "Tudor Vladimirescu" -Runcu, Dobrita</b>		23.945.560	0	19.270.250	18.134.979	-1.135.271	94,11
	<i>cheltuieli de personal</i>	10	19.462.000		15.397.240	14.869.372	-527.868	96,57
	<i>bunuri și servicii</i>	20	4.399.560		3.820.900	3.217.116	-603.784	84,20
		59	84.000		74.000	70.376	-3.624	95,10
	<i>active nefinanciare</i>	71					0	
	<i>plăți efectuate în anii precedenți și recuperate în anul curent</i>	85			-21.890	-21.885	5	
	<i>Servicii de sanatate publica</i>	66.10.08	0		0	0	0	
	<i>Alte cheltuieli in domeniul sanatatii ( cod 66.10.50.50)</i>	66.10.50	0		0	0	0	
	<i>Alte institutii si actiuni sanitare</i>	66.10.50.50	0		0	0	0	
	<b>Cultura, recreere si religie ( 67.10.03+67.10.05+67.10.50)</b>	67.10	12.323.600	0	12.975.770	12.572.029	-403.741	96,89
	<i>Din total capitol:</i>						0	
	<i>Servicii culturale ( cod 67.10.03.03 la cod 67.10.03.07+67.10.03.09 la cod 67.10.03.11+67.10.03.15+67.10.03.30 )</i>	67.10.03	12.323.600	0	12.975.770	12.572.029	-403.741	96,89
	<i>Muzee</i>	67.10.03.03	3.784.600	0	4.113.300	3.831.075	-282.225	93,14
	<b>Muzeul Județean Gorj</b>		3.784.600	0	4.113.300	3.831.075	-282.225	93,14
	<i>cheltuieli de personal</i>	10	2.432.000		2.166.260	2.162.198	-4.062	99,81
	<i>bunuri și servicii</i>	20	1.257.000		1.856.640	1.623.553	-233.087	87,45
		59	47.000		41.800	41.724	-76	99,82
	<i>active nefinanciare</i>	71	48.600		48.600	3.600	-45.000	7,41
		85					0	
	<i>Institutii publice de spectacole si concerte</i>	67.10.03.04	4.915.000	0	5.101.470	5.077.862	-23.608	99,54
	<b>Ansamblul "Doina Gorjului"</b>		4.915.000	0	5.101.470	5.077.862	-23.608	99,54
	<i>cheltuieli de personal</i>	10	3.462.000		3.344.200	3.329.772	-14.428	99,57
	<i>bunuri și servicii</i>	20	1.358.000		1.660.870	1.652.266	-8.604	99,48
		59	47.000		57.500	56.924	-576	99,00
	<i>active nefinanciare</i>	71	48.000		38.900	38.900	0	100,00
		85					0	
	<i>Scoli populare de arta si meserii</i>	67.10.03.05	3.624.000	0	3.761.000	3.663.092	-97.908	97,40
	<b>Școala Populară de Artă Tg-Jiu</b>		3.624.000	0	3.761.000	3.663.092	-97.908	97,40
	<i>cheltuieli de personal</i>	10	2.429.000		2.595.100	2.588.722	-6.378	99,75
	<i>bunuri și servicii</i>	20	1.135.000		1.114.800	1.023.308	-91.492	91,79
		59	60.000		51.100	51.062	-38	99,93
	<i>active nefinanciare</i>	71					0	
	<i>Servicii recreative si sportive ( cod 67.10.05.01)</i>	67.10.05	0	0	0	0	0	
	<i>Sport</i>	67.10.05.01	0	0	0	0	0	
	<i>Alte servicii în domeniile culturii, recreerii si religiei</i>	67.10.50	0	0	0	0	0	
	<b>Asigurari si asistenta sociala ( cod 68.10.04+68.10.05+68.10.11+68.10.12+68.10.50)</b>	68.10	0	0	0	0	0	

<i>Din total capitol:</i>										0
	Asistenta acordata persoanelor in varsta	68.10.04	0	0	0	0	0	0	0	0
	Asistenta sociala in caz de boli si invaliditati ( cod 68.10.05.02)	68.10.05	0	0	0	0	0	0	0	0
	Asistenta sociala in caz de invaliditate	68.10.05.02	0	0	0	0	0	0	0	0
	Crese	68.10.11	0	0	0	0	0	0	0	0
	Unitati de asistenta medico-sociale	68.10.12	0	0	0	0	0	0	0	0
	Alte cheltuieli in domeniul asigurarilor si asistentei sociale	68.10.50	0	0	0	0	0	0	0	0
<b>Partea a IV-a SERVICII SI DEZVOLTARE PUBLICA, LOCUINTE, MEDIU SI APE (cod 70.10+74.10)</b>		<b>69.10</b>	<b>0</b>	<b>0</b>	<b>0</b>	<b>0</b>	<b>0</b>	<b>0</b>	<b>0</b>	<b>0</b>
<b>Locuinte, servicii si dezvoltare publica ( cod 70.10.03+70.10.04+70.10.50)</b>		<b>70.10</b>	<b>0</b>	<b>0</b>	<b>0</b>	<b>0</b>	<b>0</b>	<b>0</b>	<b>0</b>	<b>0</b>
<i>Din total capitol:</i>										0
	Locuinte (cod 70.10.03.01+ 70.10.03.30)	70.10.03	0	0	0	0	0	0	0	0
	Dezvoltarea sistemului de locuinte	70.10.03.01	0	0	0	0	0	0	0	0
	Alte cheltuieli in domeniul locuintelor	70.10.03.30	0	0	0	0	0	0	0	0
	Servicii si dezvoltare publica	70.10.04	0	0	0	0	0	0	0	0
	Alte servicii in domeniile locuintelor, serviciilor si dezvoltarii comunale	70.10.50	0	0	0	0	0	0	0	0
<b>Protectia mediului ( cod 74.10.03+74.10.04+74.10.05)</b>		<b>74.10</b>	<b>0</b>	<b>0</b>	<b>0</b>	<b>0</b>	<b>0</b>	<b>0</b>	<b>0</b>	<b>0</b>
<i>Din total capitol:</i>										0
	Reducerea si controlul poluarii	74.10.03	0	0	0	0	0	0	0	0
	Protectia biosferei si a mediului natural	74.10.04	0	0	0	0	0	0	0	0
	Salubritate si gestiunea deseurilor (cod 74.10.05.01+74.10.05.02)	74.10.05	0	0	0	0	0	0	0	0
	Salubritate	74.10.05.01	0	0	0	0	0	0	0	0
	Colectarea, tratarea si distrugerea deseurilor	74.10.05.02	0	0	0	0	0	0	0	0
<b>Partea a V-a ACTIUNI ECONOMICE ( cod 80.10+83.10+84.10+87.10)</b>		<b>79.10</b>	<b>0</b>	<b>0</b>	<b>0</b>	<b>0</b>	<b>0</b>	<b>0</b>	<b>0</b>	<b>0</b>
<b>Actiuni generale economice, comerciale si de munca ( cod 80.10.01)</b>		<b>80.10</b>	<b>0</b>	<b>0</b>	<b>0</b>	<b>0</b>	<b>0</b>	<b>0</b>	<b>0</b>	<b>0</b>
<i>Din total capitol:</i>										0
	Actiuni generale economice si comerciale ( cod 80.10.01.30)	80.10.01	0	0	0	0	0	0	0	0
	Alte cheltuieli pentru actiuni generale economice si comerciale	80.10.01.30	0	0	0	0	0	0	0	0
<b>Agricultura, silvicultura, piscicultura si vanatoare ( cod 83.10.03.07+83.10.03.30)</b>		<b>83.10</b>	<b>0</b>	<b>0</b>	<b>0</b>	<b>0</b>	<b>0</b>	<b>0</b>	<b>0</b>	<b>0</b>
<i>Din total capitol:</i>										0
	Agricultura	83.10.03	0	0	0	0	0	0	0	0
	Camere agricole	83.10.03.07	0	0	0	0	0	0	0	0
	Camera Agricolă Județeană Gorj		0	0	0	0	0	0	0	0
	cheltuieli de personal	10								0
	bunuri și servicii	20								0
	Alte cheltuieli în domeniul agriculturii	83.10.03.30								0
<b>Transporturi ( cod 84.10.50)</b>		<b>84.10</b>	<b>0</b>	<b>0</b>	<b>0</b>	<b>0</b>	<b>0</b>	<b>0</b>	<b>0</b>	<b>0</b>
<i>Din total capitol:</i>										0
	Alte cheltuieli în domeniul transporturilor	84.10.50	0	0	0	0	0	0	0	0
<b>Alte actiuni economice ( cod 87.10.50)</b>		<b>87.10</b>	<b>0</b>	<b>0</b>	<b>0</b>	<b>0</b>	<b>0</b>	<b>0</b>	<b>0</b>	<b>0</b>
<i>Din total capitol:</i>										0



	Alte actiuni economice	87.10.50	0	0	0	0	0	0
								0
<b>CHELTUIELILE SECȚIUNII DE FUNCȚIONARE ( cod 50.10+59.10+60.10+61.10+62.10+63.10+64.10+65.10+66.10+67.10+68.10+69.10+70.10)</b>		<b>49.10</b>	<b>162.172.140</b>	<b>0</b>	<b>202.209.220</b>	<b>185.622.520</b>	<b>-16.586.700</b>	<b>91,80</b>
<b>Partea I-a SERVICII PUBLICE GENERALE (cod 54.10+55.10)</b>		<b>50.10</b>	<b>0</b>	<b>0</b>	<b>0</b>	<b>0</b>	<b>0</b>	<b>0</b>
Alte servicii publice generale (cod 54.10.10)		54.10	0	0	0	0	0	0
Din total capitol:								0
Servicii publice comunitare de evidență a persoanelor		54.10.10						0
Tranzactii privind datoria publica si imprumuturi		55.10						0
<b>Partea II-a APARARE, ORDINE PUBLICA SI SIGURANTA NATIONALA (cod 60.10+61.10.03+61.10.50)</b>		<b>59.10</b>	<b>0</b>	<b>0</b>	<b>0</b>	<b>0</b>	<b>0</b>	<b>0</b>
Ordine publica si siguranta nationala ( cod 61.10.03+61.10.50)		61.10	0	0	0	0	0	0
Din total capitol:								0
Ordine publica ( cod 61.10.03.04)		61.10.03	0	0	0	0	0	0
Politie comunitara		61.10.03.04						0
Alte cheltuieli în domeniul ordinii publice și siguranței naționale		61.10.50						0
<b>Partea III-a CHELTUIELI SOCIAL-CULTURALE ( COD 65.10+66.10+67.10+68.10+69.10+70.10)</b>		<b>63.10</b>	<b>162.172.140</b>	<b>0</b>	<b>202.209.220</b>	<b>185.622.520</b>	<b>-16.586.700</b>	<b>91,80</b>
Invatamant ( cod 65.10.03+65.10.04+65.10.05+65.10.07+65.10.11+65.10.50)		65.10	0	0	0	0	0	0
Din total capitol:								0
Învatamânt prescolar și primar ( COD 65.10.03.01+65.10.03.02)		65.10.03	0	0	0	0	0	0
Învatamânt prescolar		65.10.03.01						0
Învatamânt primar		65.10.03.02						0
Învatamânt secundar ( cod 65.10.04.01 la cod 65.10.04.03)		65.10.04	0	0	0	0	0	0
Învatamânt secundar inferior		65.10.04.01						0
Învatamânt secundar superior		65.10.04.02						0
Invatamant profesional		65.10.04.03						0
Învatamânt postliceal		65.10.05						0
Învatamânt nedefinibil prin nivel ( COD 65.10.07.04)		65.10.07	0	0	0	0	0	0
Învatamânt special		65.10.07.04						0
Servicii auxiliare pentru educatie ( cod 65.10.11.03+65.10.11.30)		65.10.11	0	0	0	0	0	0
Internate si cantine pentru elevi		65.10.11.03						0
Alte servicii auxiliare		65.10.11.30						0
Alte cheltuieli în domeniul învățământului		65.10.50						0
<b>Sanatate ( cod 66.10.06+66.10.08+66.10.50)</b>		<b>66.10</b>	<b>149.945.140</b>	<b>0</b>	<b>189.320.950</b>	<b>173.092.991</b>	<b>-16.227.959</b>	<b>91,43</b>
Din total capitol:								0
Servicii medicale în unități sanitare cu paturi ( cod 66.10.06.01)		66.10.06	149.945.140	0	189.320.950	173.092.991	-16.227.959	91,43
Spitale generale		66.10.06.01	149.945.140	0	189.320.950	173.092.991	-16.227.959	91,43
Spitalul Judetean de Urgenta Tg-Jiu			125.999.580		170.050.700	154.958.012	-15.092.688	91,12
Spitalul de Pneumoftiziologie "Tudor Vladimirescu" -Runcu, Dobrita			23.945.560		19.270.250	18.134.979	-1.135.271	94,11
Servicii de sanatate publica		66.10.08			0			0
Alte cheltuieli în domeniul sanatații ( cod 66.10.50.50)		66.10.50			0			0

	Alte institutii si actiuni sanitare	66.10.50.50			0		0	
<b>Cultura, recreere si religie ( 67.10.03+67.10.05+67.10.50)</b>		<b>67.10</b>	<b>12.227.000</b>	<b>0</b>	<b>12.888.270</b>	<b>12.529.529</b>	<b>-358.741</b>	<b>97,22</b>
<i>Din total capitol:</i>							<b>0</b>	
	Servicii culturale ( cod 67.10.03.03 la cod 67.10.03.07+67.10.03.09 la cod 67.10.03.11+67.10.03.15+67.10.03.30 )	67.10.03	12.227.000	0	12.888.270	12.529.529	-358.741	97,22
	Muzee	67.10.03.03	3.736.000	0	4.064.700	3.827.475	-237.225	94,16
	<b>Muzeul Județean Gorj</b>		3.736.000		4.064.700	3.827.475	-237.225	94,16
	Institutii publice de spectacole si concerte	67.10.03.04	4.867.000	0	5.062.570	5.038.962	-23.608	99,53
	<b>Ansamblul "Doina Gorjului"</b>		4.867.000		5.062.570	5.038.962	-23.608	99,53
	Scoli populare de arta si meserii	67.10.03.05	3.624.000	0	3.761.000	3.663.092	-97.908	97,40
	<b>Școala Populară de Artă Tg-Jiu</b>		3.624.000		3.761.000	3.663.092	-97.908	97,40
	Servicii recreative si sportive ( cod 67.10.05.01)	67.10.05			0		0	
	Sport	67.10.05.01			0		0	
	Alte servicii în domeniile culturii, recreerii și religiei	67.10.50			0		0	
<b>Asigurari si asistenta sociala ( cod 68.10.04+68.10.05+68.10.11+68.10.12+68.10.50)</b>		<b>68.10</b>	<b>0</b>	<b>0</b>	<b>0</b>	<b>0</b>	<b>0</b>	
<i>Din total capitol:</i>							<b>0</b>	
	Asistenta acordata persoanelor în varsta	68.10.04					0	
	Asistenta sociala in caz de boli si invaliditati ( cod 68.10.05.02)	68.10.05	0	0	0	0	0	
	Asistenta sociala in caz de invaliditate	68.10.05.02	0	0	0	0	0	
	Creșe	68.10.11			0		0	
	Unitati de asistenta medico-sociale	68.10.12			0		0	
	Alte cheltuieli în domeniul asigurărilor și asistenței sociale	68.10.50			0		0	
<b>Partea a IV-a SERVICII SI DEZVOLTARE PUBLICA, LOCUINTE, MEDIU SI APE (cod 70.10+74.10)</b>		<b>69.10</b>	<b>0</b>	<b>0</b>	<b>0</b>	<b>0</b>	<b>0</b>	
<b>Locuinte, servicii si dezvoltare publica ( cod 70.10.03+70.10.04+70.10.50)</b>		<b>70.10</b>	<b>0</b>	<b>0</b>	<b>0</b>	<b>0</b>	<b>0</b>	
<i>Din total capitol:</i>							<b>0</b>	
	Locuinte (cod 70.10.03.01+ 70.10.03.30)	70.10.03					0	
	Dezvoltarea sistemului de locuinte	70.10.03.01					0	
	Alte cheltuieli in domeniul locuintelor	70.10.03.30					0	
	Servicii și dezvoltare publică	70.10.04					0	
	Alte servicii în domeniile locuintelor, serviciilor și dezvoltării comunale	70.10.50					0	
<b>Protectia mediului ( cod 74.10.03+74.10.04+74.10.05)</b>		<b>74.10</b>	<b>0</b>	<b>0</b>	<b>0</b>	<b>0</b>	<b>0</b>	
<i>Din total capitol:</i>							<b>0</b>	
	Reducerea si controlul poluarii	74.10.03					0	
	Protectia biosferei si a mediului natural	74.10.04					0	
	Salubritate si gestiunea deseurilor (cod 74.10.05.01+74.10.05.02)	74.10.05					0	
	Salubritate	74.10.05.01					0	
	Colectarea, tratarea si distrugerea deseurilor	74.10.05.02					0	
<b>Partea a V-a ACTIUNI ECONOMICE ( cod 80.10+83.10+84.10+87.10)</b>		<b>79.10</b>	<b>0</b>	<b>0</b>	<b>0</b>	<b>0</b>	<b>0</b>	
<b>Actiuni generale economice, comerciale si de munca ( cod 80.10.01)</b>		<b>80.10</b>	<b>0</b>	<b>0</b>	<b>0</b>	<b>0</b>	<b>0</b>	
<i>Din total capitol:</i>							<b>0</b>	

	Actiuni generale economice si comerciale ( cod 80.10.01.30)	80.10.01						0
	Alte cheltuieli pentru actiuni generale economice si comerciale	80.10.01.30						0
<b>Agricultura, silvicultura, piscicultura si vanatoare ( cod 83.10.03.07+83.10.03.30)</b>		<b>83.10</b>	<b>0</b>	<b>0</b>	<b>0</b>	<b>0</b>	<b>0</b>	<b>0</b>
<i>Din total capitol:</i>								0
	<i>Agricultura</i>	83.10.03	0	0	0	0	0	0
	<i>Camere agricole</i>	83.10.03.07	0	0	0	0	0	0
	<b>Camera Agricolă Județeană Gorj</b>							0
	Alte cheltuieli în domeniul agriculturii	83.10.03.30			0			0
<b>Transporturi ( cod 84.10.50)</b>		<b>84.10</b>	<b>0</b>	<b>0</b>	<b>0</b>	<b>0</b>	<b>0</b>	<b>0</b>
<i>Din total capitol:</i>								0
	Alte cheltuieli în domeniul transporturilor	84.10.50						0
<b>Alte actiuni economice ( cod 87.10.50)</b>		<b>87.10</b>	<b>0</b>	<b>0</b>	<b>0</b>	<b>0</b>	<b>0</b>	<b>0</b>
<i>Din total capitol:</i>								0
	Alte actiuni economice	87.10.50						0
								0
<b>CHELTUIELILE SECȚIUNII DE DEZVOLTARE ( cod 50.10+59.10+63.10+69.10+79.10)</b>		<b>49.10</b>	<b>496.600</b>	<b>0</b>	<b>1.684.040</b>	<b>826.495</b>	<b>-857.545</b>	<b>49,08</b>
<b>Partea I-a SERVICII PUBLICE GENERALE (cod 54.10+55.10)</b>		<b>50.10</b>	<b>0</b>	<b>0</b>	<b>0</b>	<b>0</b>	<b>0</b>	<b>0</b>
<b>Alte servicii publice generale (cod 54.10.10)</b>		<b>54.10</b>	<b>0</b>	<b>0</b>	<b>0</b>	<b>0</b>	<b>0</b>	<b>0</b>
<i>Din total capitol:</i>								0
	Servicii publice comunitare de evidență a persoanelor	54.10.10						0
<b>Tranzacții privind datoria publică și împrumuturi</b>		<b>55.10</b>						0
<b>Partea a II-a APARARE, ORDINE PUBLICĂ ȘI SIGURANȚA NAȚIONALĂ (cod 61.10)</b>		<b>59.10</b>	<b>0</b>	<b>0</b>	<b>0</b>	<b>0</b>	<b>0</b>	<b>0</b>
<b>Ordine publică și siguranță națională ( cod 61.10.03+61.10.50)</b>		<b>61.10</b>	<b>0</b>	<b>0</b>	<b>0</b>	<b>0</b>	<b>0</b>	<b>0</b>
<i>Din total capitol:</i>								0
	Ordine publică ( cod 61.10.03.04)	61.10.03	0	0	0	0	0	0
	Politie comunitara	61.10.03.04						0
	Alte cheltuieli în domeniul ordinii publice și siguranței naționale	61.10.50						0
<b>Partea a III-a CHELTUIELI SOCIAL-CULTURALE ( COD 65.10+66.10+67.10+68.10)</b>		<b>63.10</b>	<b>496.600</b>	<b>0</b>	<b>1.684.040</b>	<b>826.495</b>	<b>-857.545</b>	<b>49,08</b>
<b>Învățământ ( cod 65.10.03+65.10.04+65.10.05+65.10.07+65.10.11+65.10.50)</b>		<b>65.10</b>	<b>0</b>	<b>0</b>	<b>0</b>	<b>0</b>	<b>0</b>	<b>0</b>
<i>Din total capitol:</i>								0
	Învățământ prescolar și primar ( COD 65.10.03.01+65.10.03.02)	65.10.03	0	0	0	0	0	0
	Învățământ prescolar	65.10.03.01						0
	Învățământ primar	65.10.03.02						0
	Învățământ secundar ( cod 65.10.04.01 la cod 65.10.04.03)	65.10.04	0	0	0	0	0	0
	Învățământ secundar inferior	65.10.04.01						0
	Învățământ secundar superior	65.10.04.02						0
	Învățământ profesional	65.10.04.03						0
	Învățământ postliceal	65.10.05						0
	Învățământ nedefinit prin nivel ( COD 65.10.07.04)	65.10.07	0	0	0	0	0	0
	Învățământ special	65.10.07.04						0
	Servicii auxiliare pentru educație ( cod 65.10.11.03+65.10.11.30)	65.10.11	0	0	0	0	0	0

	Internate si cantine pentru elevi	65.10.11.03						0	
	Alte servicii auxiliare	65.10.11.30						0	
	Alte cheltuieli în domeniul învatământului	65.10.50						0	
<b>Sanatate ( cod 66.10.06+66.10.08+66.10.50)</b>		<b>66.10</b>	<b>400.000</b>	<b>0</b>	<b>1.596.540</b>	<b>783.995</b>	<b>-812.545</b>	<b>49,11</b>	
<i>Din total capitol:</i>								0	
	Servicii medicale în unități sanitare cu paturi ( cod 66.10.06.01)	66.10.06	400.000	0	1.596.540	783.995	-812.545	49,11	
	Spitale generale	66.10.06.01	400.000	0	1.596.540	783.995	-812.545	49,11	
	<b>Spitalul Judetean de Urgenta Tg-Jiu</b>		400.000		1.596.540	783.995	-812.545	49,11	
	<b>Spitalul de Pneumoftiziologie "Tudor Vladimirescu" -Runcu, Dobrita</b>		0					0	
	<i>Servicii de sanatate publica</i>	66.10.08						0	
	Alte cheltuieli in domeniul sanatatii ( cod 66.10.50.50)	66.10.50			0			0	
	Alte institutii si actiuni sanitare	66.10.50.50			0			0	
<b>Cultura, recreere si religie ( 67.10.03+67.10.05+67.10.50)</b>		<b>67.10</b>	<b>96.600</b>	<b>0</b>	<b>87.500</b>	<b>42.500</b>	<b>-45.000</b>	<b>48,57</b>	
<i>Din total capitol:</i>								0	
	Servicii culturale ( cod 67.10.03.03 la cod 67.10.03.07+67.10.03.09 la cod 67.10.03.11+67.10.03.15+67.10.03.30 )	67.10.03	96.600	0	87.500	42.500	-45.000	48,57	
	Muzee	67.10.03.03	48.600	0	48.600	3.600	-45.000	7,41	
	<b>Muzeul Judetean Gorj</b>		48.600		48.600	3.600	-45.000	7,41	
	Institutii publice de spectacole si concerte	67.10.03.04	48.000		38.900	38.900	0	100,00	
	<b>Ansamblul "Doina Gorjului"</b>		48.000		38.900	38.900	0	100,00	
	Scoli populare de arta si meserii	67.10.03.05	0	0	0	0	0	0	
	<b>Școala Populară de Artă Tg-Jiu</b>							0	
	Servicii recreative si sportive ( cod 67.10.05.01)	67.10.05						0	
	Sport	67.10.05.01			0			0	
	Alte servicii în domeniile culturii, recreerii si religiei	67.10.50			0			0	
<b>Asigurari si asistenta sociala ( cod 68.10.04+68.10.05+68.10.11+68.10.12+68.10.50)</b>		<b>68.10</b>	<b>0</b>	<b>0</b>	<b>0</b>	<b>0</b>	<b>0</b>	<b>0</b>	
<i>Din total capitol:</i>								0	
	Asistenta acordata persoanelor in varsta	68.10.04						0	
	Asistenta sociala in caz de boli si invaliditati ( cod 68.10.05.02)	68.10.05	0	0	0	0	0	0	
	Asistenta sociala in caz de invaliditate	68.10.05.02	0	0	0	0	0	0	
	Crese	68.10.11			0			0	
	Unitati de asistenta medico-sociale	68.10.12			0			0	
	Alte cheltuieli în domeniul asigurărilor și asistenței sociale	68.10.50			0			0	
<b>Partea a IV-a SERVICII SI DEZVOLTARE PUBLICA, LOCUINTE, MEDIU SI APE (cod 70.10+74.10)</b>		<b>69.10</b>	<b>0</b>	<b>0</b>	<b>0</b>	<b>0</b>	<b>0</b>	<b>0</b>	
<b>Locuinte, servicii si dezvoltare publica ( cod 70.10.03+70.10.04+70.10.50)</b>		<b>70.10</b>	<b>0</b>	<b>0</b>	<b>0</b>	<b>0</b>	<b>0</b>	<b>0</b>	
<i>Din total capitol:</i>								0	
	Locuinte (cod 70.10.03.01+ 70.10.03.30)	70.10.03						0	
	Dezvoltarea sistemului de locuinte	70.10.03.01						0	
	Alte cheltuieli in domeniul locuintelor	70.10.03.30						0	
	Servicii și dezvoltare publică	70.10.04						0	

	Alte servicii în domeniile locuințelor, serviciilor și dezvoltării comunale	70.10.50						0
<b>Protectia mediului ( cod 74.10.03+74.10.04+74.10.05)</b>		74.10	0	0	0	0	0	0
<i>Din total capitol:</i>								0
	Reducerea și controlul poluării	74.10.03						0
	Protectia biosferei și a mediului natural	74.10.04						0
	Salubritate și gestiunea deșeurilor (cod 74.10.05.01+74.10.05.02)	74.10.05						0
	Salubritate	74.10.05.01						0
	Colectarea, tratarea și distrugerea deșeurilor	74.10.05.02						0
<b>Partea a V-a ACTIUNI ECONOMICE ( cod 80.10+83.10+84.10+87.10)</b>		79.10	0	0	0	0	0	0
<b>Actiuni generale economice, comerciale și de munca ( cod 80.10.01)</b>		80.10	0	0	0	0	0	0
<i>Din total capitol:</i>								0
	Actiuni generale economice și comerciale ( cod 80.10.01.30)	80.10.01						0
	Alte cheltuieli pentru actiuni generale economice și comerciale	80.10.01.30						0
<b>Agricultura, silvicultura, piscicultura și vanatoare ( cod 83.10.03.07+83.10.03.30)</b>		83.10	0	0	0	0	0	0
<i>Din total capitol:</i>								0
	Agricultura	83.10.03	0	0	0	0	0	0
	Camere agricole	83.10.03.07	0	0	0	0	0	0
	Camera Agricolă Județeană Gorj		0			0		0
	Alte cheltuieli în domeniul agriculturii	83.10.03.30						0
<b>Transporturi ( cod 84.10.50)</b>		84.10	0	0	0	0	0	0
<i>Din total capitol:</i>								0
	Alte cheltuieli în domeniul transporturilor	84.10.50						0
<b>Alte actiuni economice ( cod 87.10.50)</b>		87.10	0	0	0	0	0	0
<i>Din total capitol:</i>								0
	Alte actiuni economice	87.10.50			0			0



CONTRASEMNEAZĂ:  
SECRETAR AL JUDEȚULUI  
CRISTINA-ELENA RĂDULEA-ZAMFIRESCU

*(Handwritten signature in blue ink)*

EXECUȚIA BUGETULUI FONDURILOR EXTERNE NERAMBURSABILE PE ANUL 2018  
DETALIAȚ LA CHELTUIELI PE CAPITOLE, SUBCAPITOLE ȘI PARAGRAFE, ÎNREGISTRATĂ LA DATA DE 31.12.2018

DENUMIREA INDICATORILOR	Cod indicator	mii lei		
		PREVEDERI ANUALE 2018	Încasări	Plăți
<b>TOTAL VENITURI-SECȚIUNEA DE DEZVOLTARE (cod 00.02+00.16+00.17+45.08+48.08)</b>	<b>00.01</b>	64.870,00	64.867,00	
<b>III. OPERAȚIUNI FINANCIARE (cod 40.08)</b>	<b>00.16</b>	0,00	0,00	0,00
Încasări din rambursarea împrumuturilor acordate (cod 40.08.15)	40.08	0,00	0,00	0,00
Sume utilizate din excedentul anului precedent pentru efectuarea de cheltuieli (cod 40.08.15.02)	40.08.15	0,00	0,00	0,00
Sume utilizate de administrațiile locale din excedentul anului precedent pentru secțiunea de dezvoltare	40.08.15.02			
Sume primite de la UE/alți donatori în contul plăților efectuate și prefinanțări ( cod 45.08.17+45.08.18+45.08.21+45.08.24)	45.08	64.870,00	64.867,00	0,00
Fondul de Solidaritate al Uniunii Europene*) ( cod 45.08.24.01+45.08.24.02)	45.08.24	64.870,00	64.867,00	0,00
Sume primite în contul plăților efectuate în anul curent	45.08.24.01			
Sume primite în contul plăților efectuate în anii anteriori	45.08.24.02	64.870,00	64.867,00	
<b>TOTAL CHELTUIELI- SECȚIUNEA DE DEZVOLTARE</b>	<b>49.08</b>	64.870,00	0,00	64.867,00
Transporturi (cod 84.08.03+84.08.06+84.08.50)	84.08	64.870,00	0,00	64.867,00
<i>Din total capitol:</i>				
Transport rutier (cod 84.08.03.01 la 84.08.03.03)	84.08.03	64.870,00	0,00	64.867,00
Drumuri și poduri	84.08.03.01	64.870,00	0,00	64.867,00
Consiliul Județean Gorj		64.870,00	0,00	64.867,00
alte transferuri; alin. 55.01.07 Programe comunitare	55	64.870,00		64.867,00



CONTRASEMNEAZĂ:  
SECRETAR AL JUDEȚULUI  
CRISTINA-ELENA RĂDULEA-ZAMFIRESCU

*Handwritten signature of Cristina-Elena Rădulea-Zamfirescu*

COD	DENUMIRE INDICATORI	SOLD LA INCEPUTUL PERIOADEI	SOLD LA SFARSITUL PERIOADEI
01003	1.Active fixe necorporale (ct.2030000+2050000+2060000+2080100+2080200+2330000-2800300-2800500-2800800-2900400-2900500-2900800-2930100*)	3.150.914	1.769.041
01004	2.Instalatii tehnice, mijloace de transport, animale, plantatii, mobilier, aparatura birotica si alte active corporale (ct.2130100+2130200+2130300+2130400+2140000+2310000-2810300-2810301-2810302-2810303-2810304-2810400-2910300-2910301-2910302-2910303-2910304-2910400-2930200*)	25.538.954	28.240.102
01005	3.Terenuri si cladiri (ct.2110100+2110200+2120101+2120102+2120201+2120301+2120401+2120501+2120601+2120901+2310000-2810100-2810200-2810201-2810202-2810203-2810204-2810205-2810206-2810207-2810208-2910100-2910200-2910201-2910202-2910203-2910204-2910205-2910206-2910207-2910208-2930200)	1.019.709.664	1.052.903.792
01007	5.Active financiare necurente (investitii pe termen lung) peste un an (ct.2600100+2600200+2600300+2650000+2670201+2670202+2670203+2670204+2670205+2670208-2960101-2960102-2960103-2960200), din care:	2.871.523	2.889.523
01008	Titluri de participare (ct.2600100+2600200+2600300-2960101-2960102-2960103)	2.871.523	2.889.523
01009	6.Creante necurente - sume ce urmeaza a fi incasate dupa o perioada mai mare de un an (ct.4110201+4110208+4130200+4280202+4610201+4610209-4910200-4960200) din care:	63.143	11.148
01015	7.TOTAL ACTIVE NECURENTE (rd.03+04+05+06+07+09)	1.051.334.198	1.085.813.606
01019	1.Stocuri (ct.3010000+3020100+3020200+3020300+3020400+3020500+3020600+3020700+3020800+3020900+3030100+3030200+3040100+3040200+3050100+3050200+3070000+3090000+3310000+3320000+3410000+3450000+3460000+3470000+3490000+3510100+3510200+3540100+3540500+3540600+3560000+3570000+3580000+3590000+3610000+3710000+3810000+/-3480000+/-3780000-3910000-3920100-3920200-3920300-3930000-3940100-3940500-3940600-3950100-3950200-3950300-3950400-3950600-3950700-3950800-3960000-3970000-3970100-3970200-3970300-3980000-4420803)	24.512.719	27.382.743
01021	Creante din operatiuni comerciale, avansuri si alte decontari (ct.2320000+2340000+4090101+4090102+4110101+4110108+4130100+4180000+4250000+4280102+4610101+4610109+4730109**+4810101+4810102+4810103+4810900+4830000+4840000+4890101+4890301-4910100-4960100+5120800) din care:	134.246.876	155.205.513
01022	Creante comerciale si avansuri (ct.2320000+2340000+4090101+4090102+4110101+4110108+4130100+4180000+4610101-4910100-4960100),din care:	6.658.245	8.346.142
010221	Avansuri acordate(ct.2320000+2340000+4090101+4090102)	29.412	23.783
01023	Creante bugetare (ct.4310100**+4310200**+4310300**+4310400**+4310500**+4310600**+4310700**+4370100**+4370200**+4370300**+4420400+4420802+4440000**+4460100**+4460200**+4480200+4610102+4610104+4630000+4640000+4650100+4650200+4660401+4660402+4660500+4660900+4810101**+4810102**+)		

SERVICIUL SINTEZA SI ASISTENTA  
ELABORARE SI EXECUTIE  
BUGETEL LOCALE  
VERIFICAT  
NR. 16  
DATA 06.02.2019

COD	DENUMIRE INDICATORI	SOLD LA INCEPUTUL PERIOADEI	SOLD LA SFARSITUL PERIOADEI
01024	4810103**+4810900**-4970000), din care: Creantele bugetului general consolidat (ct.4630000+4640000+4650100+4650200+4660401+4660402+4660500+4660900-4970000)	574.543	1.000.149
01025	Creante din operatiuni cu fonduri externe nerambursabile si fonduri de la buget (ct.4500100+4500300+4500501+4500502+4500503+4500504+4500505+4500700+4510100+4510300+4510500+4530100+4540100+4540301+4540302+4540501+4540502+4540503+4540504+4550100+4550301+4550302+4550303+4560100+4560303+4560309+4570100+4570201+4570202+4570203+4570205+4570206+4570209+4570301+4570302+4570309+4580100+4580301+4580302+4610103+4730103**+4740000+4760000), din care:	274.455	171.720
01026	Sume de primit de la Comisia Europeana (ct.4500100+4500300+4500501+4500502+4500503+4500504+4500505+4500700)	809	20.613.466
01030	Total creante curente (rd.21+23+25+27)	809	241.495
01033	Conturi la trezorerie, casa in lei. (ct.5100000+5120101+5120501+5130101+5130301+5130302+5140101+5140301+5140302+5150101+5150103+5150301+5150500+5150600+5160101+5160301+5160302+5170101+5170301+5170302+5200100+5210100+5210300+5230000+5250101+5250102+5250301+5250302+5250400+5260000+5270000+5280000+5290101+5290201+5290301+5290400+5290901+5310101+5410101+5500101+5520000+5550101+5550400+5570101+5580101+5580201+5590101+5600101+5600300+5600401+5610101+5610300+5620101+5620300+5620401+5710100+5710300+5710400+5740101+5740102+5740301+5740302+5740400+5750100+5750300+5750400-7700000)	134.822.228	176.819.128
010331	Dobanda de incasat,alte valori,avansuri de trezorerie (ct.5180701+5320100+5320200+5320300+5320400+5320500+5320600+5320800+5420100)	45.508.712	55.096.677
01035	Conturi la institutii de credit, BNR, casa in valuta (ct.5110101+5110102+5120102+5120402+5120502+5130102+5130202+5140102+5140202+5150102+5150202+5150302+5160102+5160202+5170102+5170202+5290102+5290202+5290302+5290902+5310402+5410102+5410202+5500102+5550102+5550202+5570202+5580102+5580202+5580302+5580303+5590102+5590202+5600102+5600103+5600402+5610102+5610103+5620102+5620103+5620402)	410.825	324.705
01040	Total disponibilitati si alte valori (rd.33+33.1+35+35.1)	321.240	218.307
01045	7.TOTAL ACTIVE CURENTE (rd.19+30+31+40+41+41.1+42)	46.240.777	55.639.689
01046	8.TOTAL ACTIVE (rd.15+45)	205.575.724	259.841.560
01052	1.Sume necurente - sume ce urmeaza a fi platite dupa o perioada mai mare de un an (ct.2690200+4010200+4030200+4040200+4050200+4280201+4620201+4620209+5090000), din care:	1.256.909.922	1.345.655.166
01054	2.Imprumuturi pe termen lung (ct.1610200+1620200+1630200+1640200+1650200+1660201+1660202+1660203+1660204+1670201+1670202+1670203+1670208+1670209-1690200)	120.342	155.433
01055	3.Provizioane (ct.1510201+1510202+1510203+1510204+1510208)	29.333.654	26.325.070
		480.559	997.027



COD	DENUMIRE INDICATORI	SOLD LA INCEPUTUL PERIOADEI	SOLD LA SFARSITUL PERIOADEI
01058	TOTAL DATORII NECURENTE (rd.52+54+55)	29.934.555	27.477.530
01060	1.Datorii comerciale, avansuri si alte decontari (ct.2690100+4010100+4030100+4040100+4050100+4080000+4190000+4620101+4620109+4730109+4810101+4810102+4810103+4810900+4830000+4840000+4890201+5090000+5120800), din care:	134.484.664	161.924.734
010601	Decontari privind incheiere executiei bugetului de stat din anul curent (ct.4890201)	67.509	11.117.726
01061	Datorii comerciale si avansuri (ct.4010100+4030100+4040100+4050100+4080000+4190000+4620101), din care:	7.518.250	4.828.815
01062	2.Datorii catre bugete (ct.4310100+4310200+4310300+4310400+4310500+4310600+4310700+4370100+4370200+4370300+4400000+4410000+4420300+4420801+4440000+4460100+4460200+4480100+4550501+4550502+4550503+4620109+4670100+4670200+4670300+4670400+4670500+4670900+4730109+4810900),din care:	7.710.451	9.160.908
010631	Contributii sociale (ct.4310100+4310200+4310300+4310400+4310500+4310600+4310700+4370100+4370200+4370300)	4.517.427	7.685.444
01065	3.Datorii din operatiuni cu Fonduri externe nerambursabile si fonduri de la buget,alte datorii catre alte organisme internationale (ct.4500200+4500400+4500600+4510200+4510401+4510402+4510409+4510601+4510602+4510603+4510605+4510606+4510609+4520100+4520200+4530200+4540200+4540401+4540402+4540601+4540602+4540603+4550200+4550401+4550402+4550403+4550404+4550409+4560400+4580401+4580402+4580501+4580502+4590000+4620103+4730103+4760000)	809	1.449.605
01072	6.Salariile angajatilor (ct.4210000+4230000+4260000+4270100+4270300+4280101)	9.731.860	12.750.140
01074	8.Venituri in avans (ct.4720000)	877.451	752.431
01078	10.TOTAL DATORII CURENTE (rd.60+62+65+70+71+72+73+74+75)	152.805.235	186.037.818
01079	11.TOTAL DATORII (rd.58+78)	182.739.790	213.515.348
01080	12.ACTIVE NETE = TOTAL ACTIVE - TOTAL DATORII = CAPITALURI PROPRII (rd.80=rd.46-79=rd.90)	1.074.170.132	1.132.139.818
01084	1.Rezerve, fonduri (ct.1000000+1010000+1020101+1020102+1020103+1030000+1040101+1040102+1040103+1050100+1050200+1050300+1050400+1050500+1060000+1320000+1330000)	984.802.281	1.000.400.448
01085	2.Rezultatul reportat (ct.1170000-sold creditor)	83.300.106	90.095.233
01087	4.Rezultatul patrimonial al exercitiului (ct.1210000-sold creditor)	6.067.745	41.644.137
01090	6.TOTAL CAPITALURI PROPRII (rd.84+85-86+87-88)	1.074.170.132	1.132.139.818

Conducatorul institutiei

Conducatorul compartimentului  
financiar- contabilPRESEDINTE,  
COSMIN-MIHAI POPESCUDIRECTOR EXECUTIV,  
UNGUREANU VICTORIASEF SERVICIU,  
BLIDEA MIHAELAINTOCMIT,  
RUSET ARETA JANINA  
JERCA NICOLETA  
FICEA MIHAELA MELANIAPRESEDINTE,  
COSMIN-MIHAI POPESCUCONTRASEMNEAZĂ:  
SECRETAR AL JUDETULUI  
CRISTINA-ELENA RADULEA-ZAMFIRESCU

CONTUL DE REZULTAT PATRIMONIAL

31.12.2018

pag.: 1 - lei -

COD	DENUMIRE INDICATORI	An precedent	An curent
02002	1.Venituri din impozite, taxe, contributii de asigurari si alte venituri ale bugetelor (ct.7300100+7300200+7310100+7310200+7320100+7330000+7340000+7350100 + 7350200+7350300+7350400+7350500+7350600+7360100+7390000+7450100+ 7450200+7450300+7450400+7450500+7450700+7450900+7460100+7460200+ 7460300+7460900)	129.755.558	135.852.084
02003	2.Venituri din activitati economice (ct.7210000+7220000+7510100+7510200+/-7090000)	117.111.561	119.621.750
02004	3.Finantari, subventii, transferuri, alocatii bugetare cu destinatie speciala (ct.7510500+7710000+7720100+7720200+7740100+7740200+7750000+ 7760000+7780000+7790101+7790109)	107.538.912	204.469.213
02005	4.Alte venituri operationale (ct.7140000+7180000+7500000++7510300+7510400+ 7810200+7810300+7810401+7810402+7770000)	1.566.268	444.246
02006	TOTAL VENITURI OPERATIONALE (rd.02+03+04+05)	355.972.299	460.387.293
02008	1.Salarii si contributiile sociale aferente angajatilor (ct.6410000+6420000+6450100+ 6450200+6450300+6450400+6450500+6450600+6450700+6450800+6460000+ 6470000)	187.126.688	232.236.481
02009	2.Subventii si transferuri (ct.6700000+6710000+6720000+6730000+6740000+ 6750000+6760000+6770000+6780000+6790000)	74.375.837	92.039.570
02010	3.Stocuri, consumabile, lucrari si servicii executate de terti (ct.6010000+6020100+ 6020200+6020300+6020400+6020500+6020600+6020700+6020800+6020900+ 6030000+6060000+6070000+6080000+6090000+6100000+6110000+6120000+ 6130000+6140000+6220000+6230000+6240100+6240200+6260000+6270000+ 6280000+6290100)	60.334.634	61.580.859
02011	4.Cheltuieli de capital, amortizari si provizioane (ct.6290200+6810100+ 6810200+6810300+6810401+6810402+6820101+6820109+ 6820200+6890100+6890200)	19.296.038	18.333.328
02012	5. Alte cheltuieli operationale (ct.6350100+6540000+6580101+6580109)	7.201.223	2.426.965
02013	TOTAL CHELTUIELI OPERATIONALE (rd.08+09+10+11+12)	348.334.420	406.617.203
02015	- EXCEDENT (rd.06-rd.13)	7.637.879	53.770.090
02017	IV.VENITURI FINANCIARE (ct.7630000+7640000+7650100+7650200+7660000+ 7670000+7680000+7690000+7860300+7860400)	17	18
02018	V. CHELTUIELI FINANCIARE (ct.6630000+6640000+6650100+6650200+6660000+ 6670000+6680000+6690000+6860300+6860400+6860800)	457.144	870.255
02021	- DEFICIT (rd.18-rd.17)	457.127	870.237
02023	- EXCEDENT (rd.15+20-16-21)	7.180.752	52.899.853
02025	VIII. VENITURI EXTRAORDINARE (ct.7910000)	26.577	22.305
02026	IX. CHELTUIELI EXTRAORDINARE (ct.6900000+6910000)	1.066.902	60
02028	- EXCEDENT (rd.25-rd.26)	22.033	22.245
02029	- DEFICIT (rd.26-rd.25)	1.062.358	
020292	- EXCEDENT (rd.23+28-24-29)	6.140.427	52.922.098
02031	- EXCEDENT (rd.29.2-29.4)	6.140.427	52.922.098

PRESEDINTE,  
COSMIN-MIHAI POPESCU



PRESEDINTE,  
COSMIN-MIHAI POPESCU

DIRECTOR EXECUTIV,  
UNGUREANU VICTORIA

*Uy*

SEF SERVICIU,  
Blida Mihaela

*Blida*

Intocmit,  
Ruşeţ Areta Janina  
Jerca Nicoleta  
Ficea Mihaela Melania

*Ruşeţ*  
*Ficea*

CONTRASEMNEAZĂ:  
SECRETAR AL JUDEȚULUI  
CRISTINA-ELENA RADULEA-ZAMFIRESCU

*CRISTINA-ELENA RADULEA-ZAMFIRESCU*

SITUATIA FLUXURILOR DE TREZORERIE

31.12.2018

pag: 1 - lei -

COD	DENUMIRE INDICATORI	Total	Casa ct. 5310101	Buget de stat ct. 5200100/ 7700000	Buget local ct. 5210100/ 7700000	Buget asigurari sociale de stat ct. 5250101+ 5250102/ 7700000	Buget asigurari pentru somaj ct. 5740101+ 5740102/ 7700000	Buget Fond national unic de asigurari sociale de sanatate ct. 5710100/ 7700000	Buget Fond pentru mediu ct. 5750100/ 7700000	Buget trezoreria statului ct. 5240100/ 7700000	Buget institutii publice finantate integral din venituri proprii ct. 5600101/ 7700000	Buget institutii publice finantate din venituri proprii si subventii ct. 5610101/ 7700000	Buget activitati finantate din venituri proprii si buget activitati de privatizare ct. 5620101/ 7700000	Buget imprumuturi interne si externe ct. 5130101+ 5140101+ 5160101+ 5170101/ 7700000	Buget fonduri externe nerambursabile (sursa D) ct. 5150103/ 7700000	Alte disponibilitati (ct.500)	
03002	1. Incasari	439.463.031	4.575.039		241.667.326							179.036.984	12.572.029			64.967	1.546.530
03003	2. Plati	390.454.093	4.575.039	11.117.726	198.548.795							173.269.999	13.329.329			64.967	1.465.864
03004	3. Numerar net din activitatea operationala (rd.02-rd.03)	49.008.938		-11.117.726	43.119.031							5.766.685	42.500				80.722
03006	1. Incasari	24.251			77							24.174					
03007	2. Plati	35.572.632			34.923.145							606.987	42.500				
03008	3. Numerar net din activitatea de investitii (rd.06-07)	-35.548.381			-34.923.060							-582.817	-42.500				
03011	2. Plati	3.872.592			3.872.592												
03012	3. Numerar net din activitatea de finantare (rd.10-rd.11)	-3.872.592			-3.872.592												
03013	(V.CRESTEREA (DESCRESTEREA) NETA DE NUMERAR SI ECHIVALENT DE NUMERAR (rd.04+rd.08+rd.12)	9.587.965		-11.117.726	4.523.371							5.183.872					80.722
03014	V. NUMERAR SI ECHIVALENT DE NUMERAR LA INCEPUTUL ANULUI	45.505.712			35.839.139							9.285.742					385.831
030141	-sume recuperate din excedentul anului precedent/sume virate din Budul spitalului in excedent**	30.046.836			20.763.114							9.285.742					
030142	-sume utilizate din excedentul anului precedent/sume transferate din excedent la bugetul local/sume transferate din excedent pentru constituirea de depozite in trezorerie***	30.046.836			20.763.114							9.285.742					
03015	VI. NUMERAR SI ECHIVALENT DE NUMERAR LA SFARSITUL PERIOADEI (rd.13+rd.14+rd.14.1-rd.14.2-rd.14.3)	55.096.677		-11.117.726	40.162.510							14.467.614					466.553

Conducatorul institutiei

Conducatorul compartimentului  
financiar-contabil

Viza trezoreriei



PRESEDINTE,  
COSMIN-MIHAI POPESCU

DIRECTOR EXECUTIV,  
UNGUREANU VICTORIA

SEF SERVICIU,  
BLIDEA MIHAELA

INTOCMIT,  
RUSET ARETA JANINA  
JERCA NICOLETA  
FICEA MIHAELA MELANIA

PRESEDINTE,  
COSMIN-MIHAI POPESCU

CONTRASEMNEAZA:  
SECRETAR AL JUDETULUI  
CRISTINA-ELENA RADULEA-ZAMFIRESCU



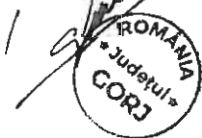
## SITUAȚIA FLUXURILOR DE TREZORERIE

31.12.2018

pag.: 1 - lei -

COD	DENUMIRE INDICATORI	Total	Casa in valuta	Alte disponibilitati
04002	1. Incasari	4.168.535		4.168.535
04003	2. Plati	4.271.468		4.271.468
04004	3. Numerar net din activitatea operationala (rd.02-rd.03)	-102.933		-102.933
04013	IV CRESTEREA (DESCRESTEREA) NETA DE NUMERAR SI ECHIVALENT DE NUMERAR (rd.04+rd.08+rd.12)	-102.933		-102.933
04014	V NUMERAR SI ECHIVALENT DE NUMERAR LA INCEPUTUL PERIOADEI	321.240		321.240
04017	VI NUMERAR SI ECHIVALENT DE NUMERAR LA FINELE PERIOADEI(rd.13+14+15-16)	218.307		218.307

Conducatorul institutiei

Conducatorul compartimentului  
financiar- contabilPREȘEDINȚE,  
COSMIN-MIHAI POPESCUDIRECTOR EXECUTIV,  
UNGUREANU VICTORIA

ȘEF SERVICIU,  
BLIDEA MIHAELA

ÎNTOCMIT,  
RUȘET ARETA JANINA  
JERCA NICOLETA  
FIȚEA MIHAELA MELANIA

PREȘEDINȚE,  
COSMIN-MIHAI POPESCUCONTRASEMNEAZĂ:  
SECRETAR AL JUDEȚULUI  
CRISTINA-ELENA RĂDULEA-ZAMFIRESCU

31.12.2018

- lei -

DENUMRE INDICATORI	COD	DISPONIBIL LA INCEPUTUL ANULUI	INCASARI	PLATI	DISPONIBIL LA SFARSITUL PERIOADEI
TOTAL (rd.02 la 15)	05001	311.360	38.031	136.502	212.889
- Sume primite ca donatii si sponsorizari (ct.5500101,ct.5500102/analitice distincte)	05002	196			196
- Alte disponibilitati cu destinatie speciala (ct.5500101,ct.5500102/analitice distincte)	05011	311.164	38.031	136.502	212.693

Conducatorul institutiei,

Conducatorul compartimentului  
financiar-contabilPRESEDINTE,  
COSMIN-MIHAI POPESCUDIRECTOR EXECUTIV,  
UNGUREANU VICTORIASEF SERVICIU,  
BLIDEA MIHAELAÎNTOCMIT,  
RUȘEȚ ARETA JANINA  
JERCA NICOLETA  
FIȚEA MIHAELA MELANIAPRESEDINTE,  
COSMIN-MIHAI POPESCUCONTRASEMNEAZĂ:  
SECRETAR AL JUDEȚULUI  
CRISTINA-ELENA RĂDULEA-ZAMFIRESCU

Situatia activelor si datoriilor institutiilor publice  
din administratia locala  
31.12.2018

pag.: 1 - lei -

COD	DENUMIRE INDICATORI	Sold la inceputul anului	Sold la sfarsitul perioadei
18005	Disponibilitati in lei ale institutiilor publice locale si ale institutiilor publice de subordonare locala, la trezorerii (ct.5100000+5120101+5120501+5150101+5150103+5150500+5150600+5160101+5160301+5160302+5170101+5170301+5170302+5210100+5210300+5280000+5290201+5290301+5290400+5290901+5410101+5500101+5520000+5550101+5570101+5580101+5580201+5600101+5600300+5610101+5610300+5620101+5620300-7700000), din care:	45.508.712	55.096.677
18008	Total (in baze cash) (rd.04+05)	45.508.712	55.096.677
18010	Total (in baze accrual)(rd.08+09)	45.508.712	55.096.677
18022	Avansuri de trezorerie, acordate in lei (ct.5420100)	7	
18023	Alte valori (ct.5320100+5320200+5320300+5320400+5320500+5320600+5320800)	410.818	324.705
18035	Disponibilitati ale institutiilor publice locale si ale institutiilor de subordonare locala la institutiile de credit rezidente (ct.5110101+5110102+5120102+5120402+5120502+5150102+5150202+5160102+5160202+5170102+5170202+5290202+5290302+5290902+5500102+5550102+5550202+5570202+5580102+5580302+5600102+5600103+5610102+5610103+5620102+5620103), din care:	321.240	218.307
18036	Total (in baze cash) (rd.32+35)	321.240	218.307
18038	Total (in baze accrual) (rd.36+37)	321.240	218.307
18051	Disponibilitati ale institutiilor publice aflate la alti rezidenti (terti) (ct.4610109+4610209+2670108+2670208)	11.148	25.763
18052	Total (in baze cash) (rd.51)	11.148	25.763
18131	Actiuni necotate detinute de autoritatile locale la societati nefinanciare (ct.2600200-2960102)(S11)	2.871.523	2.881.023
18134	Total (la valoarea contabila neta (la valoarea de intrare mai putin ajustarile cumulate pentru pierderea de valoare) (rd.131+132+133)	2.871.523	2.881.023
18141	Participatiile autoritatilor locale la alte societati care nu sunt organizate pe actiuni (regii autonome,srl,comandita, etc.) (ct.2600300-2960103)		8.500
18141	Total (la valoarea de intrare mai putin ajustarile cumulate pentru pierderea de valoare) (rd.141)		8.500
18165	Creante comerciale curente legate de livrari de bunuri si servicii de catre autoritatile locale sau de institutii subordonate acestora(ct.2320000+2340000+4090101+4090102+4110101+4110108+4130100+4180000+4610101-4910100-4960100) Total(rd.166+167+168+172)din care de la:	6.658.245	8.346.142
18167	-de la societati nefinanciare (S11)	225.714	512.126
18168	-de la institutiile publice, din care: (rd.169+170+171)	6.432.531	7.834.016
18170	-Administratia locala (exclusiv fondurile de securitate sociala)(S1313)	17.207	23.783
18171	-Fonduri de securitate sociala(S1314)	6.415.324	7.810.233
181711	-din care: creantele unitatilor sanitare cu paturi fata de Casele de Sanatate	6.415.324	7.810.233
18176	1.Creante ale bugetului local (ct.4640000-4970000). Total (rd.177+178+179+183), din care:	274.455	171.720
18179	- de institutiile publice, din care: (rd.180+181+182)	274.455	171.720
18181	- Administratia locala (exclusiv fondurile de securitate sociala)(S1313)	274.455	171.720
18185	Total creante (rd.176+184)	274.455	171.720
18194	Sume de primit de la Comisia Europeana/alti donatori reprezentand venituri ale bugetului general consolidat-FONDURI EXTERNE NERAMBURSABILE POSTADERARE(ct.4500504+4500505). Total, din care:(rd.195+196)	809	241.495
18195	Sume de primit de la Comisia Europeana/alti donatori-reprezentand venituri ale		

COD	DENUMIRE INDICATORI	Sold la inceputul anului	Sold la sfarsitul perioadei
18196	bugetului consolidat- buget local - FONDURI EXTERNE NERAMBURSABILE POSTADERARE (ct.4500504)	809	43.065
18203	Sume de primit de la Comisia Europeana/alti donatori reprezentand venituri ale bugetului general consolidat - institutii publice finantate din venituri proprii/venituri proprii si subventii - FONDURI EXTERNE NERAMBURSABILE POSTADERARE (ct4500505)		198.430
18203	1.Sume datorate tertilor reprezentand garantii si cautiuni aflate in conturile institutiilor publice (ct.4280101+4280201+4620101+4620109).Total (rd.204+205+206), din care:	349.228	450.650
18204	- salariatilor (gospodariile populatiei)(S143)	7.367	45.261
18205	- societati nefinanciare (S11)	341.861	405.389
18286	Credite pe termen lung primite (contractate, garantate, asimilate,etc) de institutiile publice locale (ct.1620200+1630200+1670201+1670202+1670203+1670209).Total (rd.287+288+289+289.1) din care acordate de:	29.333.654	26.325.070
18287	- Societati care accepta depozite, exclusiv banca centrala (S122)	29.333.654	26.325.070
18290	Total (in baze cash)(rd.286)	29.333.654	26.325.070
18320	Datorii comerciale curente legate de livrari de bunuri si servicii (ct.4010100+4030100+4040100+4050100+4080000+4190000+4620101). Total (rd.321+322+326+327) din care catre:	7.518.250	4.828.815
8321	-Societati nefinanciare (S11)	7.518.250	4.827.391
8322	-Instituti publice, din care:(rd.323+324+325)		1.424
8324	-Administratia locala (exclusiv fondurile de securitate sociala) (S1313)		1.424
8331	Datoriile institutiilor publice din administratia locala catre bugete (ct.4310100+4310200+4310300+4310400+4310500+4310600+4310700+4370100+4370200+4370300+4420300+4420801+4440000+4460100+4460200+4480100)	2.942.917	9.160.908
8332	Salariile angajatilor (ct.4210000+4230000+4260000+4270100+4270300+4280101)	9.731.860	12.750.140
8335	Total (rd.331+332+333+334)	12.674.777	21.911.048
8341	Avansuri primite de la Autoritatile de Certificare / Autoritatile de Management / Agentiile de Plati - FORNDURI EXTERNE NERAMBURSABILE POSTADERARE SI FONDURI DE LA BUGET(ct.4580501+4580502)		1.200.000
33421	Provizioane necurente (ct.1510201+1510202+1510203+1510204+1510208), din care:	480.559	997.027
33423	Provizioane necurente reprezentand drepturi de natura salariala stabilite in favoarea personalului din sectorul bugetar prin titluri devenite executorii (din soldul ct.1510203)	137.340	704.405
33424	Provizioane necurente,constituite conform Legii nr.85/2016,privind plata diferentelor salariale cuvenite personalului didactic din invatamantul de stat pentru perioada octombrie 2008 -13 mai 2011 (din soldul ct.1510203)	76.448	32.130
3425	Provizioane necurente pentru daune-interese moratorii sub forma dobanzii legale, pentru plata esalonata a sumelor prevazute in titluri executorii avand ca obiect acordarea unor drepturi salariale personalului din sectorul bugetar(din soldul ct.1510203)	266.771	260.492

Conducatorul institutiei

PRESEDINTE  
COSMIN-MILUTOPESCUDIRECTOR EXECUTIV,  
INGUREANU VICTORIA

PRESEDINTE,

Conducatorul compartimentului

SEF SERVICIU,  
BLIDEA MIHAELAfinanciar- contabil  
INTOCMIT,  
RUSET ARETA JANINA  
JERCA NICOLETA  
FICEA MIHAELA MELANIA

CONTRASEMNEAZA: SECRETAR AL JUDETELUI

## Situatia platilor efectuate si a sumelor declarate pentru cota-parte aferenta cheltuielilor finantate din FEN postaderare

31.12.2018

Pag.: 1 - lei -

Cod indicator	Denumirea programului cu finantare UE	Plati efectuate de la titlul 56 si 58	din care:		Sume in curs de rambursare la rambursare in anul curent aferente cheltuielilor efectuate in anii anteriori	Sume solicitate la rambursare aferenta cheltuielilor efectuate in anul curent	Sume solicitate la rambursare aferente cheltuielilor efectuate in curs de autorizare	Sume rambursate aferente cheltuielilor efectuate in anul curent	Sume rambursate in anul curent aferente cheltuielilor efectuate in anii anteriori	Sume neautorizate de autoritatile de management aferente cheltuielilor efectuate in anul curent	Sume neautorizate de autoritatile de management aferente cheltuielilor efectuate in anii anteriori	Prefinantare dedusa din sumele solicitate la rambursare aferente cheltuielilor efectuate in anul curent	Prefinantare dedusa din sumele solicitate la rambursare aferente cheltuielilor efectuate in anii anteriori	din care:		
			Plati efectuate pentru cota-parte FEN (alineat 02)	Sume in curs de rambursare aferente cheltuielilor efectuate in anul curent										Sume rezultate din nereguli aferente cheltuielilor efectuate in anul curent si in anii anteriori	Sume rezultate din nereguli deduse din sumele solicitate la rambursare aferente cheltuielilor efectuate in anul curent	
A		01	02	03	04	05	06	07	08	09	10	11	12	13	14	15
15033	Programe din Fondul Social European (FSE) (5802)	202.480	198.430	198.430												
15040	Total (cod 01 la 39.6)	202.480	198.430	198.430												

Conducatorul institutiei

Conducatorul compartimentului  
financiar-contabilPRESEDINTE,  
COSMIN-MIHAI POPESCUDIRECTOR EXECUTIV,  
UNGUREANU VICTORIASEF SERVICIU,  
BLIDEA MIHAELAINTOCMIT,  
RUȘEȚ ARETA JANINA  
JERCA NICOLETA  
FIȚEA MIHAELA MELANIACONTRASEMNEAZĂ:  
SECRETAR AL JUDEȚULUI  
CRISTINA-ELENA RĂDULEA-ZAMFIRESCUPRESEDINTE,  
COSMIN-MIHAI POPESCU



## Situatia platilor efectuate si a sumelor declarate pentru cota-parte aferenta cheltuielilor finantate din FEN postaderare

31.12.2018

Pag.: 1 - lei -

Cod indicator	Denumirea programului cu finantare UE	Plati efectuate de la titlul 56 si 58	din care:		Sume in curs de rambursare aferente cheltuielilor efectuate in anul curent	Sume in curs de rambursare la rambursare in anul curent aferente cheltuielilor efectuate in anii anteriori	Sume solicitate la rambursare aferente cheltuielilor efectuate in anul curent	Sume solicitate la rambursare aferente cheltuielilor efectuate in anul curent aflate in curs de autorizare	Sume solicitate la rambursare in anul curent aferente cheltuielilor efectuate in anii anteriori aflate in curs de autorizare	Sume rambursate aferente cheltuielilor efectuate in anul curent	Sume rambursate in anul curent aferente cheltuielilor efectuate in anii anteriori	Sume neautorizate de autoritatile de management aferente cheltuielilor efectuate in anul curent	Sume neautorizate de autoritatile de management aferente cheltuielilor efectuate in anii anteriori	Prefinantare dedusa din sumele solicitate la rambursare aferente cheltuielilor efectuate in anul curent	Prefinantare dedusa din sumele solicitate la rambursare aferente cheltuielilor efectuate in anii anteriori	Sume rezultate din nereguli aferente cheltuielilor efectuate in anul curent si in anii anteriori	din care:	
			Plati efectuate pentru cota-parte FEN (alineea 02)														Sume rezultate din nereguli deduse din sumele solicitate la rambursare aferente cheltuielilor efectuate in anul curent	Sume rezultate din nereguli deduse din sumele solicitate la rambursare aferente cheltuielilor efectuate in anul curent
	A	01	02	03	04	05	06	07	08	09	10	11	12	13	14	15		
10030	Alte programe comunitare in perioada 2014-2020 (5815)	231.679	115.840			115.840			115.840									
10032	Programe de Fondul European de Dezvoltare Regionala (FEDR) (5801)	9.408	7.997	5.974	809	2.023	809		1.214	412.289								
10033	Programe din Fondul Social European (FSE) (5802)	247.243	210.157	36.282		173.875	30.061		75.741				68.073					
10040	Total (cod01 la 39.6)	488.330	333.994	42.256	809	291.738	30.870		192.795	412.289			68.073					

Conducatorul institutiei

Conducatorul compartimentului  
financiar-contabilPREȘEDINTE,  
COSMIN-MIHAI POPESCUDIRECTOR EXECUTIV,  
UNGUREANU VICTORIAȘEF SERVICIU,  
BLIDEA MIHAELAÎNTOCMIT,  
RUȘET ARETA JANINA  
JERCA NICOLETA  
FIȚEA MIHAELA MELANIACONTRASEMNEAZĂ:  
SECRETAR AL JUDEȚULUI  
CRISTINA-ELENA RĂDULEA-ZAMFIRESCUPREȘEDINTE,  
COSMIN-MIHAI POPESCU

JUDEȚUL GORJ

Situatia platilor efectuate

Anexa 27

din fonduri externe nerambursabile (FEN) postaderare (titlul 56 si titlul 58) la data de

31.12.2018

Pag: 1 - lei -

Denumirea sursei de finantare	Buget de stat (s 01-stat)	Buget local (s 02-local)	Bugetul asigurarilor sociale de stat (s 03-basa)	Bugetul asigurarilor pentru somaj (s 04-somaj)	Bugetul fondului national unic de asigurari sociale de sanatate (s05-sanatate)	Bugetul institutiilor publice si activitatilor finantate integral sau partial din venituri proprii (s10-local)	Bugetul fondurilor externe nerambursabile (s08-stat+asigurari+local)	Bugetul creditelor externe (s06-stat+local)	Bugetul creditelor interne (s07-stat+local)	Bugetul institutiilor publice si activitatilor finantate integral sau partial din venituri proprii (s20-stat+asigurari+autonome)	Bugetul institutiilor publice si activitatilor finantate integral din venituri proprii (s10-stat+autonome)
A	01	02	03	04	05	06	07	08	09	10	11
Total plati (titlul VIII cod56+ titlul X cod58) (rd.2+rd.11)		488.330				202.480					
Total plati (titlul X cod58)		488.330				202.480					
Cheltuieli de personal (titlul I)		213.340				112.148					
Bunuri si servicii (titlul II)		235.002				64.860					
Active nefinanciare (titlul XIII)		39.988				25.472					

Conducatorul institutiei

Conducatorul compartimentului financiar- contabil

PRESEDINTE,  
COSMIN-MIHAI POPESCU

PRESEDINTE,  
COSMIN-MIHAI POPESCU

DIRECTOR EXECUTIV,  
UNGUREANU VICTORIA

SEF SERVICIU,  
BLIDEA MIHAELA

ÎNTOCMIT,  
RUȘEȚ ARETA JANINA  
JERCA NICOLETA  
FIȚEA MIHAELA MELANIA  
CONTRASEMNEAZĂ:  
SECRETAR AL JUDEȚULUI  
CRISTINA-ELENA RĂDULEA-ZAMFIRESCU

Situatia modificarilor in structura  
activelor nete/capitalurilor

31.12.2018

Anexa 34

pag.: 1 -lei-

Denumirea elementului de capital	Cod	Sold la inceputul anului	Cresteri	Reduceri	Sold la sfarsitul anului
A	B	1	2	3	4
Fondul bunurilor care alcatuiesc domeniul public al unitatilor administrativ- teritoriale (ct.1030000)	25004	956.704.517	32.719.214	3.779.923	985.643.808
Fondul bunurilor care alcatuiesc domeniul privat al unitatilor administrativ- teritoriale (ct.1040101)	25005	454.253			454.253
Rezerve din reevaluare (ct.1050100,1050200, 1050300,1050400,1050500)	25006	27.643.511		13.341.124	14.302.387
Rezultatul reportat (ct.1170000 - sold creditor)	25017	83.300.106	266.685.548	259.890.421	90.095.233
Rezultatul patrimonial al exercitiului (ct.1210000 - sold creditor)	25019	6.067.745	304.103.734	268.527.342	41.644.137
Total capitaluri proprii(rd.01 la 17 - rd.18+rd.19-rd.20)	25021	1.074.170.132			1.132.139.818

PRESEDINTE,  
COSMIN-MIHAI POPESCUDIRECTOR EXECUTIV,  
UNGUREANU VICTORIASEF SERVICIU,  
BLIDEA MIHAELAINTOCMIT,  
RUSET ARETA JANINA  
JERCA NICOLETA  
FICEA MIHAELA MELANIAPRESEDINTE,  
COSMIN-MIHAI POPESCUCONTRASEMNEAZA:  
SECRETAR AL JUDETULUI  
CRISTINA-ELENA RADULEA-ZAMFIRESCU

SITUATIA ACTIVELOR FIXE AMORTIZABILE  
31.12.2018

Anexa 35a  
- lei -

DENUMIREA ACTIVELOR FIXE	Cod	Existent la 31.12.2018		SOLD LA INCEPUTUL ANULUI	CRESTERI					
		1	2		TOTAL din care:	diferente din reevaluare	achizitii*)	transferuri/ primit cu titlu gratuit	donatii, sponsorizari	alte cai
A	B	1	2	3	4=5+6+7+8+9	5	6	7	8	9
ACTIVE FIXE NECORPORALE	002			681.891						
Cheltuieli de dezvoltare (ct.2030000)										
Concesiuni,brevete,licente,marci comerciale,drepturi si active similare (ct.2050000)	003			352.228	13.632		13.632			
Alte active fixe necorporale(ct.2080100,2080200)	004			6.330.066	13.099					13.099
TOTAL	005			7.364.185	26.731		13.632			13.099
ACTIVE FIXE CORPORALE	007									
Amenajari la terenuri (ct.2110200)				13.299						
Constructii (ct.212) din care:	008			24.250.145	423.976		230.276			193.700
-alte active fixe incadrate in grupa constructii (ct.2120901),din care:	016			24.250.145	423.976		230.276			193.700
Instalatii tehnice,mijloace de transport, animale si plantatii (ct.2130100,2130200, 2130300,2130400)	017			50.142.614	5.995.611		1.699.152	4.113.334	72.347	110.778
Mobilier,aparatura birotica,echipamente de protectie a valorilor umane si mate- riale si alte active fixe corporale (ct.2140000)	018			12.142.329	330.403		266.398	38.533		25.472
TOTAL	019			86.548.387	6.749.990		2.195.826	4.151.867	72.347	329.950
TOTAL ACTIVE FIXE	020			93.912.572	6.776.721		2.209.458	4.151.867	72.347	343.049

DENUMIREA ACTIVELO FIXE	Cod	REDUCERI						SOLD LA SFARSITUL ANULUI	Ajustari de valoare (amortizari si ajustari pentru depreciere)				Valoarea contabila neta, din care:			
		TOTAL din care:	Diferente din reevaluare**)	Eliminare amortizare***)	dezmembrari si casari	transferuri/ cu titlu gratuit	vanzari		alte cai	Sold la inceputul anului	Cresteri	Reduceri	Sold la sfarsitul anului	Domeniul privat al statului	Domeniul privat al UAT	Proprietatea privata a institutiei publice
A	B	10=11+12+13+14+15+16	11	12	13	14	15	16	17=3+4+10	18	19	20	21=18+19-20	22=17-21-23-24	23=17-21-22-24	24=17-21-22-23
ACTIVE FIXE NECORPORALE	002															
Cheltuieli de dezvoltare (ct.2030000)									681.891							681.891
Concesiuni, brevete, licente, marci comerciale, drepturi si active similare (ct.2050000)	003								365.860	57.950	43.493		141.443			224.417
Alte active fixe necorporale(ct.2080100,2080200)	004	571.147						571.147	5.772.018	4.117.899	1.380.462	568.876	4.909.285			862.733
TOTAL	005	571.147						571.147	6.819.769	4.215.849	1.403.955	568.876	5.050.726			1.769.041
ACTIVE FIXE CORPORALE	007															
Amenajari la terenuri (ct.2110200)									13.299	5.984	7.315		13.299			
Constructii (ct.212) din care:	008	13.931.124						13.931.124	10.742.997	1.050.699	104.426		1.155.125			9.587.872
alte active fixe incadrate in grupa constructii (ct.2120901), din care:	016	13.931.124						13.931.124	10.742.997	1.050.699	104.426		1.155.125			9.587.872
Instalatii tehnice, mijloace de transport, animale si plantatii (ct.2130100,2130200, 2130300,2130400)	017	3.242.909			2.423.507	541.878			52.895.716	32.324.423	4.287.581	4.345.030	32.266.974			20.628.742
Mobilier, aparatura birou, echipamente de protectie a valorilor umane si mate- riale si alte active fixe corporale (ct.2140000)	018	815.177			481.618	3.300		330.259	11.657.555	5.823.594	594.094	857.116	5.560.572			6.096.983
TOTAL	019	17.988.810			2.905.125	545.178		14.538.507	75.309.567	39.204.700	4.993.416	5.202.146	38.995.970			36.313.597
TOTAL ACTIVE FIXE	020	18.559.957			2.905.125	545.178		15.109.054	82.129.330	43.420.349	6.397.371	5.771.022	44.048.698			38.082.638

Conducatorul institutiei

Conducatorul compartimentului  
financiar - contabilPRESEDINTE,  
COSMIN-MIHAI POPESCUDIRECTOR EXECUTIV,  
UNGUREANU VICTORIASEF SERVICIU,  
BLIDEA MIHAELAINTOCMIT,  
RUSET ARETA JANINA  
JERCA NICOLETA  
FICEA MIHAELA MELANIACONTRASEMNEAZA:  
SECRETAR AL JUDETULUI  
CRISTINA-ELENA RADULEA-ZAMFIRESCUPRESEDINTE,  
COSMIN-MIHAI POPESCU

SITUATIA ACTIVELOR FIXE NEAMORTIZABILE  
31.12.2018

Anexa 35b  
- lei -

DENUMIREA ACTIVELOR FIXE	Cod	Existent la 31.12.2018			SOLD LA INCEPUTUL ANULUI	CRESTERI							
		UM	UM	UM		TOTAL din care:	diferente din reevaluare	achizitii	transferuri/ primit cu titlu gratuit	donatii, sponsorizari	alte cai		
												1	2
Active fixe necorporale in curs de executie (ct.2330000)	003	*****			2.378	8.324		8.324					
TOTAL	004	*****			2.378	8.324		8.324					
Terenuri (ct.2110100)	007	*****			32.358.515	31.400			31.400				
Constructii (ct.212) din care:	008	*****			924.112.185	32.646.974			3.496.708		694.725		28.455.541
- drumuri publice, exclusiv poduri, podete, pasarele si viaducte si tunele (ct.2120101)	009	*****			770.550.185	14.353.052							14.353.052
alte active fixe incadrate in grupa constructii (ct.2120901)	016	*****			153.562.000	18.293.922			3.496.708		694.725		14.102.489
Instalatii tehnice, mijloace de transport, animale si plantatii (ct.2130100+2130200+2130300+2130400)	017	*****			286.891								
Mobilier, aparatura biroica, echipamente de protectie a valorilor umane si materiale si alte active fixe corporale (ct.2140000)	018	*****			401.179	40.839		31.850					6.989
Active fixe corporale in curs de executie (ct.2310000)	019	*****			40.746.161	30.999.879		30.999.879					
TOTAL	021	*****			997.904.931	63.719.092		31.031.729	3.528.108		694.725		28.464.530
TOTAL ACTIVE FIXE	022	*****			997.907.309	63.727.416		31.040.053	3.528.108		694.725		28.464.530

DENUMIREA ACTIVELOR FIXE	Cod	REDUCERI					SOLD LA SFARSITUL ANULUI	Valoarea aferenta activelor fixe neamortizabile							
		TOTAL din care:	Reevaluare	dezmembrari	transferuri/	vanzari		alte cai	Fondul activelor fixe necorporale ct.1000000	Domeniul public al statului ct. 1010000	Domeniul privat al statului ct.1020101	Proprietatea privata a institutiei publice ct.1020102	Domeniul public al al U.A.T. ct.1030000	Domeniul privat al al U.A.T. ct.1040101	Proprietatea privata a institutiei publice din administratia locala ct.1040102
		11=12+13+14+15+16	12	13	14	15		16	17=4+5+11	18	19	20	21	22	23
Active fixe necorporale in curs de executie (ct.2330000)	003	10.702					10.702								
TOTAL	004	10.702					10.702								
Terenuri (ct.2110100)	007	4.300					4.300	32.385.615				31.931.362	454.253		
Constructii (ct.212) din care:	008	3.775.822			3.581.922		193.700	952.983.537				952.983.537			
- drumuri publice, exclusiv poduri, podete, pasarele si viaducte si tunele (ct.2120101)	009							784.903.237				784.903.237			
alte active fixe incadrate in grupa constructii (ct.2120901)	016	3.775.622			3.581.922		193.700	166.080.300				168.080.300			
instalatii tehnice, mijloace de transport, animale si plantatii (ct.2130100+2130200+2130300+2130400)	017							286.891				286.891			
Mobilier, aparatura biroutica, echipamente de protectie a valorilor umane si materiale si alte active fixe corporale (ct.2140000)	018							442.018				442.018			
Active fixe corporale in curs de executie (ct.2310000)	019	13.013.804					13.013.804	58.732.236							
TOTAL	021	16.793.726			3.581.922		13.211.804	1.044.830.297				985.643.808	454.253		
TOTAL ACTIVE FIXE	022	16.804.428			3.581.922		13.222.506	1.044.830.297				985.643.808	454.253		

Conducatorul institutiei

Conducatorul compartimentului  
financiar- contabil

PRESEDINTE,  
COSMIN-MIHAI POPESCU

DIRECTOR EXECUTIV,  
UNGUREANU VICTORIA

SEF SERVICIU,  
BLIDEA MIHAELA

INTOCMIT,  
RUSSET ARETA JANINA  
JERCA NICOLETA  
FICEA MIHAELA MELANIA



PRESEDINTE,  
COSMIN-MIHAI POPESCU

CONTRASEMNEAZA:  
SECRETAR AL JUDETULUI  
CRISTINA ELENA RADULEA-ZAMFIRESCU





Capi- tol	Sub- capi- tol	Pa- ra- graf	Gru- pa / Titlu	Ar- ti- col	Ali- ne- at	Denumire indicator	Prevederi bugetare initiale	Prevederi bugetare definitive	Drepturi constatate			Incasari realizate	Stingeri pe alte cai decat incasari	Drepturi constatate de incasat
									Total, din care:	din anii precedenti	din anul curent			
A						B	1	2	3=4+5	4	5	6	7	8=3-6-7
						SAU PE DESFASURAREA DE ACTIVITATI	1.600.000	944.000	1.112.048	274.455	837.593	940.328		171.720
1602	02					Impozit pe mijloacele de transport	1.256.000	700.000	878.235	274.455	603.780	706.515		171.720
		01				Impozit pe mijloacele de transport detinute de persoane fizice*)	156.000	77.797	81.054		81.054	81.054		
1602	02		02			Impozit pe mijloace de transport detinute persoane de juridice*)	1.100.000	622.203	797.181	274.455	522.726	625.461		171.720
1602	03					Taxe si tarife pentru eliberarea de licente si autorizatii de functionare	344.000	244.000	233.813		233.813	233.813		
2900	02					C. VENITURI NEFISCALE	1.895.000	1.112.050	1.039.418		1.039.418	1.039.418		
3000						C1. VENITURI DIN PROPRIETATE	32.000	34.420	58.343		58.343	58.343		
3002						VENITURI DIN PROPRIETATE	32.000	34.420	58.343		58.343	58.343		
		05				Venituri din concesiuni si inchirieri	32.000	34.420	58.343		58.343	58.343		
			30			Alte venituri din concesiuni si inchirieri de catre institutiile publice	32.000	34.420	58.343		58.343	58.343		
3300	02					C2. VANZARI DE BUNURI SI SERVICII	1.863.000	1.077.630	981.075		981.075	981.075		
3302						VENITURI DIN PRESTARI DE SERVICII SI ALTE ACTIVITATI	765.000	751.000	652.902		652.902	652.902		
3302	27					Contributia lunara a parintilor pentru intretinerea copiilor in unitatile de protectie sociala	9.000	13.310	16.062		16.062	16.062		
3302	50					Alte venituri din prestari de servicii si alte activitati	6.000	2.680	2.332		2.332	2.332		
3502						AMENZI, PENALITATI SI CONFISCARI	-47.000	306.040	306.052		306.052	306.052		
		50				Alte amenzi, penalitati si confiscari	-47.000	306.040	306.052		306.052	306.052		
3602						DIVERSE VENITURI	1.130.000	1.000	127		127	127		
		50				Alte venituri	1.130.000	1.000	127		127	127		

Capi- tol	Sub- capi- tol	Pa- ra- graf	Gru- pa / Titlu	Ar- ti- col	Ali- ne- at	Denumire indicator	Prevederi bugetare initiale	Prevederi bugetare definitive	Drepturi constatate			Incasari realizate	Stingeri pe alte cai decat incasari	Drepturi constatate de incasat
									Total, din care:	din anii precedenti	din anul curent			
A						B	1	2	3=4+5	4	5	6	7	8=3-6-7
3702						TRANSFERURI VOLUNTARE, ALTELE DECAT SUBVENTIILE		3.600	3.600		3.600	3.600		
3702	01					Donatii si sponsorizari		3.600	3.600		3.600	3.600		
	03					Varsaminte din sectiunea de functionare pentru finantarea sectiunii de dezvoltare a bugetului local(cu semnul minus)		-2.545.000	-2.545.000		-2.545.000	-2.545.000		
3702	04					Varsaminte din sectiunea de functionare		2.545.000	2.545.000		2.545.000	2.545.000		
3900	02					II. VENITURI DIN CAPITAL			77		77	77		
3902						VENITURI DIN VALORIFICAREA UNOR BUNURI			77		77	77		
	01					Venituri din valorificarea unor bunuri ale institutiilor publice			77		77	77		
4100	02					IV. SUBVENTII	105.879.180	120.726.160	90.755.579		90.755.579	90.755.579		
4200						SUBVENTII DE LA ALTE NIVELE ALE ADMINISTRATIEI PUBLICE	105.879.180	120.726.160	90.755.579		90.755.579	90.755.579		
4202						SUBVENTII DE LA BUGETUL DE STAT	105.879.180	120.726.160	90.755.579		90.755.579	90.755.579		
	16					Subventii de la bugetul de stat catre bugetele locale pentru finantarea investitiilor in sanatate		18.000	17.564		17.564	17.564		
4202	16	01				Subventii de la bugetul de stat catre bugetele locale pentru finantarea aparaturii medicale si echipamentelor de comunicatii in urgenta in sanatate		18.000	17.564		17.564	17.564		
4202	21					Finantarea drepturilor acordate persoanelor cu handicap	66.679.000	66.432.000	66.395.708		66.395.708	66.395.708		
4202	28					Subventii primite din Fondul de Interventie		2.545.000	2.250.220		2.250.220	2.250.220		

Capi- tol	Sub- capi- tol	Pa- ra- graf	Gru- pa / Titlu	Ar- ti- col	Ali- ne- at	Denumire indicator	Prevederi bugetare initiale	Prevederi bugetare definitive	Drepturi constatate			Incasari realizate	Stingeri pe alte cai decat incasari	Drepturi constatate de incasat
									Total, din care:	din anii precedenti	din anul curent			
A						B	1	2	3=4+5	4	5	6	7	8=3-6-7
4202	51					Subventii primite de la bugetul de stat pentru finantarea unor programe de interes national		533.000	512.637		512.637	512.637		
4202	51	01				Subventii primite de la bugetul de stat pentru finantarea unor programe de interes national, destinate sectiunii de functionare a bugetului local		493.000	472.647		472.647	472.647		
4202	51	02				Subventii primite de la bugetul de stat pentru finantarea unor programe de interes national, destinate sectiunii de dezvoltare a bugetului local		40.000	39.990		39.990	39.990		
4202	65					Finantarea Programului National de Dezvoltare Locale	37.919.180	49.919.180	19.379.439		19.379.439	19.379.439		
4202	69					Subventii de la bugetul de stat catre bugetele locale necesare sustinerii derularii proiectelor finantate din fonduri externe nerambursabile (FEN) postaderare, aferente perioadei de programare 2014-2020	1.281.000	1.278.980	2.200.011		2.200.011	2.200.011		
4602						ALTE SUME PRIMITE DE LA UE			11.806.681		11.806.681	11.806.681		
	04					Alte sume primite din fonduri de la Uniunea Europeana pentru programele operationale finantate din cadrul financiar 2014-2020			11.806.681		11.806.681	11.806.681		
4802						SUME PRIMITE DE LA UE/ALTI DONATORI IN CONTUL PLATILOR EFECTUATE SI AFERENTE CADRULUI FINANCIAR 2014-2020	9.861.610	9.848.440	2.214.064		2.214.064	2.214.064		

Capi- tol	Sub- capi- tol	Pa- ra- graf	Gru- pa / Titlu	Ar- ti- col	Ali- ne- at	Denumire indicator	Prevederi bugetare initiale	Prevederi bugetare definitive	Drepturi constatate			Incasari realizate	Stingeri pe alte cai decat incasari	Drepturi constatate de incasat
									Total, din care:	din anii precedenti	din anul curent			
A						B	1	2	3=4+5	4	5	6	7	8=3-6-7
4802	01					Fondul European de Dezvoltare Regionala(FEDR)	9.745.610	8.361.830	1.613.503		1.613.503	1.613.503		
		01				Sume primite in contul platilor efectuate in anul curent	8.003.000	7.989.830	1.214		1.214	1.214		
4802	01	02				Sume primite in contul platilor efectuate in anii anteriori	372.000	372.000	412.289		412.289	412.289		
4802	01	03				Prefinantare	1.370.610		1.200.000		1.200.000	1.200.000		
		02				Fondul Social European(FSE)		1.370.610	494.021		494.021	494.021		
		01				Sume primite in contul platilor efectuate in anul curent			75.741		75.741	75.741		
4802	02	03				Prefinantare		1.370.610	418.280		418.280	418.280		
		15				Alte programe comunitare finantate in perioada 2014-2020 (APC)	116.000	116.000	106.540		106.540	106.540		
4802	15	01				Sume primite in contul platilor efectuate in anul curent	116.000	116.000	79.192		79.192	79.192		
4802	15	02				Sume primite in contul platilor efectuate in anii anteriori			27.348		27.348	27.348		

PREȘEDINȚI,  
COSMIN-MIHAI POPESCU

DIRECTOR EXECUTIV,  
UNGUREANU VICTORIA

ȘEF SERVICIU,  
BLIDEA MIHAELA

ÎNTOCMIT,  
RUȘET ARETA JANINA  
JERCA NICOLETA  
FIȚEA MIHAELA MELANIA

CONTRASEMNEAZĂ:  
SECRETAR AL JUDEȚULUI  
CRISTINA-ELENA RĂDULEA-ZAMFIRESCU

PREȘEDINȚE,  
COSMIN-MIHAI POPESCU

Capi- tol	Sub- capi- tol	Pa- ra- graf	Gru- pa / Titlu	Ar- ti- col	Ali- ne- at	Denumire indicator	Credite de angajament		Credite bugetare		Angajamente bugetare	Angajamente legale	Plati efectuate	Angajamente legale de platit	Cheltuieli efective
							initiale	definitive	initiale	definitive					
A						B	1	2	3	4	5	6	7	8=6-7	9
5002						TOTAL CHELTUIELI		427.202.700	262.489.470	299.322.080	240.922.443	237.775.273	237.344.532	430.741	215.626.360
5100	02					Partea I-a SERVICII PUBLICE GENERALE		5.423.560	25.692.120	23.733.630	20.560.395	20.500.470	20.493.402	7.068	
5102						AUTORITATI PUBLICE SI ACTIUNI EXTERNE		5.423.560	22.319.120	19.803.740	17.611.419	17.611.419	17.611.419		20.170.597
	01					Autoritati executive si legislative		5.423.560	22.319.120	19.803.740	17.611.419	17.611.419	17.611.419		20.170.597
	03					Autoritati executive		5.423.560	22.319.120	19.803.740	17.611.419	17.611.419	17.611.419		20.170.597
5402						ALTE SERVICII PUBLICE GENERALE			2.572.000	3.064.890	2.084.376	2.024.451	2.017.383	7.068	2.057.121
	05					Fond de rezerva bugetara la dispozitia autoritatilor locale			500.000	979.820					
5402	10					Servicii publice comunitare de evidenta a persoanelor			1.611.000	1.634.870	1.634.876	1.575.989	1.568.921	7.068	1.609.367
5402	50					Alte servicii publice generale			461.000	450.200	449.500	448.462	448.462		447.754
5502						TRANZACTII PRIVIND DATORIA PUBLICA SI IMPRUMUTURI			801.000	865.000	864.600	864.600	864.600		868.499
6000	02					Partea II-a APARARE, ORDINE PUBLICA SI SIGURANTA NATIONALA		303.100	932.010	923.750	892.168	594.610	594.610		
6002						APARARE		174.780	659.010	652.430	652.439	354.831	354.881		332.956
	02					Aparare nationala		174.780	659.010	652.430	652.439	354.881	354.881		332.956
6102						ORDINE PUBLICA SI SIGURANTA NATIONALA		128.320	273.000	271.320	239.729	239.729	239.729		138.134
	05					Protectie civila si protectia contra incendiilor (protectie civila nonmilitara)		128.320	273.000	271.320	239.729	239.729	239.729		138.134
6500	02					Partea III-a CHELTUIELI SOCIAL-CULTURALE		32.515.560	160.246.250	181.520.360	171.068.843	168.296.450	167.897.049	399.401	
6502						INVATAMANT		26.000	7.037.640	8.908.570	5.825.811	5.664.167	5.661.257	2.910	5.646.352
	03					Invatamant prescolar si primar			3.162.840	4.496.840	2.790.706	2.790.706	2.790.706		2.790.706
	01					Invatamant prescolar			922.770	1.532.770	787.156	787.156	787.156		787.156
	02					Invatamant primar			2.240.070	2.964.070	2.003.550	2.003.550	2.003.550		2.003.550
	04					Invatamant secundar			2.570.800	3.114.800	1.740.287	1.740.287	1.740.287		1.740.287
	01					Invatamant secundar inferior			2.570.800	3.114.800	1.740.287	1.740.287	1.740.287		1.740.287

Capi- tol	Sub- capi- tol	Pa- ra- graf	Gru- pa / Tittu	Ar- ti- col	Ali- ne- at	Denumire indicator	Credite de angajament		Credite bugetare		Angajamente bugetare	Angajamente legale	Plati efectuate	Angajamente legale de platit	Cheltuieli efective
							initiale	definitive	initiale	definitive					
A						B	1	2	3	4	5	6	7	8=6-7	9
6502	07					Invatamant nedefinitibil prin nivel		26.000	1.304.000	1.296.930	1.311.352	1.149.708	1.146.798	2.910	1.115.359
	04					Invatamant special		26.000	1.304.000	1.296.930	1.311.352	1.149.708	1.146.798	2.910	1.115.359
	11					Servicii auxiliare pentru educatie					-16.534	-16.534	-16.534		
	30					Alte servicii auxiliare					-16.534	-16.534	-16.534		
6602						SANATATE		27.367.400	7.584.090	7.777.670	2.640.500	2.640.500	2.640.500		1.722.623
	06					Servicii medicale in unitati sanitare cu paturi		20.000		20.000	19.516	19.516	19.516		19.516
6602	06	01				Spitale generale		20.000		20.000	19.516	19.516	19.516		19.516
	50					Alte cheltuieli in domeniul sanatatii		27.347.400	7.584.090	7.757.670	2.620.984	2.620.984	2.620.984		1.703.107
	50					Alte institutii si actiuni sanitare		27.347.400	7.584.090	7.757.670	2.620.984	2.620.984	2.620.984		1.703.107
6702						CULTURA, RECREERE SI RELIGIE		4.271.060	25.169.910	26.771.140	24.539.552	24.508.630	24.499.473	9.157	23.434.758
	03					Servicii culturale		330.680	14.932.680	15.063.860	14.657.918	14.626.996	14.617.839	9.157	14.469.767
	02					Biblioteci publice comunale, orasenesti, municipale		285.680	3.023.680	2.883.140	2.883.141	2.868.794	2.868.794		2.695.799
6702	03	03				Muzee		45.000	3.309.000	3.499.060	3.216.334	3.216.334	3.216.334		3.216.334
	04					Institutii publice de spectacole si concerte			4.676.000	4.766.000	4.742.392	4.742.392	4.742.392		4.742.392
6702	03	05				Scoli populare de arta si meserii			3.039.000	3.098.000	2.998.382	2.998.382	2.998.382		2.998.382
	08					Centre pentru conservarea si promovarea culturii traditionale			885.000	817.660	817.669	801.094	791.937	9.157	816.860
6702	50					Alte servicii in domeniile culturii, recreerii si religiei		3.940.380	10.237.230	11.707.280	9.881.634	9.881.634	9.881.634		8.964.991
6802						ASIGURARI SI ASISTENTA SOCIALA		851.100	120.454.610	138.062.980	138.062.980	135.483.153	135.095.819	387.334	135.064.106
	05					Asistenta sociala in caz de boli si invaliditati		146.100	20.512.610	27.178.610	27.178.610	26.230.032	26.038.867	191.165	25.629.380
6802	05	02				Asistenta sociala in caz de invaliditate		146.100	20.512.610	27.178.610	27.178.610	26.230.032	26.038.867	191.165	25.629.380
	06					Asistenta sociala pentru familiile si copii		705.000	33.263.000	44.452.370	44.452.370	42.857.413	42.661.244	196.169	43.039.018

Capi- tol	Sub- capi- tol	Pa- ra- graf	Gru- pa / Titlu	Ar- ti- col	Ali- ne- at	Denumire indicator	Credite de angajament		Credite bugetare		Angajamente bugetare	Angajamente legale	Plati efectuate	Angajamente legale de platit	Cheltuieli efective
							initiale	definitive	initiale	definitive					
A						B	1	2	3	4	5	6	7	8=6-7	9
6802	50					Alte cheltuieli in domeniul asigurarilor si asistentei sociale			66.679.000	66.432.000	66.432.000	66.395.708	66.395.708		66.395.708
6802	50	50				Alte cheltuieli in domeniul asistentei sociale			66.679.000	66.432.000	66.432.000	66.395.708	66.395.708		66.395.708
7000	02					Partea IV-a SERVICII SI DEZVOLTARE PUBLICA, LOCUINTE, MEDIU SI APE	14.000	3.948.100	3.627.050	3.439.029	3.421.735	3.397.463	24.272		
7002						LOCUINTE, SERVICII SI DEZVOLTARE PUBLICA	5.000	2.632.100	2.341.050	2.162.023	2.152.354	2.152.354			2.312.403
	50					Alte servicii in domeniile locuintelor, serviciilor si dezvoltarii comunale	5.000	2.632.100	2.341.050	2.162.023	2.152.354	2.152.354			2.312.403
7402						PROTECTIA MEDIULUI	9.000	1.316.000	1.286.000	1.277.006	1.269.381	1.245.109	24.272		1.297.709
	03					Reducerea si controlul poluarii	9.000	9.000	9.000						
	05					Salubritate si gestiunea deseurilor			1.307.000	1.277.000	1.277.006	1.269.381	1.245.109	24.272	1.297.709
	02					Colectarea, tratarea si distrugerea deseurilor			1.307.000	1.277.000	1.277.006	1.269.381	1.245.109	24.272	1.297.709
8000	02					Partea V-a ACTIUNI ECONOMICE	388.946.480	71.670.990	89.517.290	44.962.008	44.962.008	44.962.008			
8402						TRANSPORTURI	388.946.480	71.670.990	89.517.290	44.962.008	44.962.008	44.962.008			22.581.102
	03					Transport rutier	388.946.480	71.670.990	89.517.290	44.962.008	44.962.008	44.962.008			22.581.102
	01					Drumuci si poduri	388.946.480	71.670.990	89.517.290	44.962.008	44.962.008	44.962.008			22.581.102

PRESEDINTE  
COSMIN-MIHAI POPESCU

DIRECTOR EXECUTIV,  
UNGUREANU VICTORIA

SEF SERVICIU,  
BLIDEA MIHAELA

INTOCMIT,  
RUSEŢ ARETA JANINA  
JERCA NICOLETA  
FIŢEA MIHAELA MELANIA



*Blidea*

*RuseŢ*  
*Jerca*  
*FiŢea*

JUDETUL GORJ

Capi- tol	Sub- capi- tol	Pa- ra- graf	Gru- pa / Titlu	Ar- ti- col	Ali- ne- at	Denumire indicator	Credite de angajament		Credite bugetare		Angajamente bugetare	Angajamente legale	Plati efectuate	Angajamente legale de platit	Cheltuieli efective
							initiale	definitive	initiale	definitive					
A						B	1	2	3	4	5	6	7	8=6-7	9
5002						TOTAL CHELTUIELI		427.202.700	262.489.470	299.322.080	240.922.443	237.775.273	237.344.532	430.741	215.626.360
	01					CHELTUIELI CURENTE		193.396.670	198.424.520	220.066.610	202.716.200	200.179.761	199.749.020	430.741	
	10					TITLUL I CHELTUIELI DE PERSONAL			70.253.510	81.472.520	81.452.109	81.386.448	81.209.691	176.757	
	20					TITLUL II BUNURI SI SERVICII			22.966.700	29.116.720	27.379.121	24.990.360	24.766.320	224.040	
	30					TITLUL III DOBANZI			800.000	864.000	864.000	864.000	864.000		
	50					TITLUL V FONDURI DE REZERVA			500.000	979.820					
	51					TITLUL VI TRANSFERURI INTRE UNITATI ALE ADMINISTRATIEI PUBLICE		65.000	11.024.000	11.383.060	10.976.624	10.976.624	10.976.624		
	55					TITLUL VII ALTE TRANSFERURI			19.000	44.200	44.174	44.174	44.174		
	57					TITLUL VIII ASISTENTA SOCIALA			72.705.640	74.351.640	71.270.993	71.212.441	71.212.441		
	58					TITLUL X PROIECTE CU FINANTARE DIN FONDURI EXTERNE NERAMBURSABILE CADRULUI FINANCIAR 2014-2020		193.331.670	11.032.520	11.340.450	488.331	488.330	488.330		
	59					TITLUL XI ALTE CHELTUIELI			9.123.150	10.514.200	10.240.848	10.217.384	10.187.440	29.944	
	70					CHELTUIELI DE CAPITAL		233.806.030	61.052.950	76.539.780	35.558.755	34.948.024	34.948.024		
	71					TITLUL XIII ACTIVE NEFINANCIARE		233.790.930	61.052.950	76.524.680	35.543.655	34.932.924	34.932.924		
	72					TITLUL XIV ACTIVE FINANCIARE		15.100		15.100	15.100	15.100	15.100		
	79					OPERATIUNI FINANCIARE			3.012.000	3.012.000	3.008.592	3.008.592	3.008.592		
	81					TITLUL XVII RAMBURSARI DE CREDITE			3.012.000	3.012.000	3.008.592	3.008.592	3.008.592		
	84					PLATI EFECTUATE IN ANII PRECEDENTI SI RECUPERATE IN ANUL CURENT				-296.310	-361.104	-361.104	-361.104		
	85					Titlul XIX PLATI EFECTUATE IN ANII PRECEDENTI SI RECUPERATE IN ANUL CURENT				-296.310	-361.104	-361.104	-361.104		
5100	02					Partea I-a SERVICII PUBLICE GENERALE		5.423.560	25.692.120	23.733.630	20.560.395	20.500.470	20.493.402	7.068	
5102						AUTORITATI PUBLICE SI ACTIUNI EXTERNE		5.423.560	22.319.120	19.803.740	17.611.419	17.611.419	17.611.419		20.170.597
	01					CHELTUIELI CURENTE		4.790.380	21.961.870	19.192.930	17.580.860	17.580.860	17.580.860		17.849.698
	10					TITLUL I CHELTUIELI DE PERSONAL			18.187.000	15.030.260	15.009.849	15.009.849	15.009.849		15.231.572







Capi- tol	Sub- capi- tol	Pa- ra- graf	Gru- pa / Tittu	Ar- ti- col	Ali- ne- at	Denumire indicator	Credite de angajament		Credite bugetare		Angajamente bugetare	Angajamente legale	Plati efectuate	Angajamente legale de platit	Cheltuieli efective
							initiale	definitive	initiale	definitive					
A						B	1	2	3	4	5	6	7	8=6-7	9
						FONDURI EXTERNE NERAMBURSABILE									
						CADRULUI FINANCIAR 2014-2020		4.790.380	1.384.720	1.692.650	247.243	247.243	247.243		200.654
			58	02		Programa din Fondul Social European (FSE)		4.790.380	1.384.720	1.692.650	247.243	247.243	247.243		200.654
			58	02	01	Finantarea nationala		660.032	196.590	242.780	37.086	37.086	37.086		30.098
			58	02	02	Finantarea externa nerambursabila		4.130.348	1.188.130	1.449.870	210.157	210.157	210.157		170.556
			59			TITLUL XI ALTE CHELTUIELI			1.023.150	1.023.150	1.019.334	1.019.334	1.019.334		1.026.763
			59	11		Asociatii si fundatii			947.150	946.150	942.460	942.460	942.460		942.460
			59	40		Sume aferente persoanelor cu handicap neincadrate			76.000	77.000	76.874	76.874	76.874		84.303
			70			CHELTUIELI DE CAPITAL		633.180	357.250	623.660	43.404	43.404	43.404		2.320.899
			71			TITLUL XIII ACTIVE NEFINANCIARE		618.080	357.250	608.560	28.304	28.304	28.304		2.320.899
			71	01		Active fixe		618.080	357.250	608.560	28.304	28.304	28.304		2.320.899
			71	01	01	Constructii									35.816
			71	01	02	Masini, echipamente si mijloace de transport		42.250	42.250	42.250	19.980	19.980	19.980		952.102
			71	01	03	Mobilier, aparatura birotica si alte active corporale									321.895
			71	01	30	Alte active fixe (inclusiv reparatii capitale)		575.830	315.000	566.310	8.324	8.324	8.324		1.011.086
			72			TITLUL XIV ACTIVE FINANCIARE		15.100		15.100	15.100	15.100	15.100		
			72	01		Active financiare		15.100		15.100	15.100	15.100	15.100		
			72	01	01	Participare la capitalul social al societatilor comerciale		15.100		15.100	15.100	15.100	15.100		
			84			PLATI EFECTUATE IN ANII PRECEDENTI SI RECUPERATE IN ANUL CURENT				-12.850	-12.845	-12.845	-12.845		
			85			Titlul XIX PLATI EFECTUATE IN ANII PRECEDENTI SI RECUPERATE IN ANUL CURENT				-12.850	-12.845	-12.845	-12.845		

Capi- tol	Sub- capi- tol	Pa- ra- graf	Gru- pa / Titlu	Ar- ti- col	Ali- ne- at	Denumire indicator	Credite de angajament		Credite bugetare		Angajamente bugetare	Angajamente legale	Plati efectuate	Angajamente legale de platit	Cheltuieli efective
							initiale	definitive	initiale	definitive					
A						B	1	2	3	4	5	6	7	8=6-7	9
			85	01		Plati efectuate in anii precedenti si recuperate in anul curent				-12.850	-12.845	-12.845	-12.845		
			85	01	01	Plati efectuate in anii precedenti si recuperate in anul curent (SF)				-12.850	-12.845	-12.845	-12.845		
5402						ALTE SERVICII PUBLICE GENERALE			2.572.000	3.064.890	2.084.376	2.024.451	2.017.383	7.068	2.057.121
						CHELTUIELI CURENTE			2.572.000	3.073.020	2.092.500	2.032.575	2.025.507	7.068	2.031.539
						TITLUL I CHELTUIELI DE PERSONAL			1.928.000	1.909.200	1.909.200	1.909.084	1.903.440	5.644	1.919.870
						Cheltuieli salariale in bani			1.829.810	1.821.010	1.821.010	1.820.973	1.815.695	5.278	1.853.123
					01	Salarii de baza			1.270.000	1.281.000	1.281.000	1.281.000	1.279.334	1.666	1.305.583
					01	05 Sporuri pentru conditii de munca			125.000	114.200	114.200	114.200	110.628	3.572	113.295
					01	12 Indemnizatii platite unor persoane din afara unitatii			434.810	425.010	425.010	424.973	424.973		433.485
					01	30 Alte drepturi salariale in bani				800	800	800	760	40	760
						Cheltuieli salariale in natura			31.000	25.050	25.050	25.050	25.050		25.050
						Vouchere de vacanta			31.000	25.050	25.050	25.050	25.050		25.050
						Contributii			67.190	63.140	63.140	63.061	62.695	366	41.697
						Contributii de asigurari sociale de stat			17.330	16.680	16.680	16.679	16.670	9	
						Contributii de asigurari de somaj			1.140	540	540	537	502	35	
						Contributii de asigurari sociale de sanatate			6.430	6.230	6.230	6.225	6.216	9	
						Contributii de asigurari pentru accidente de munca si boli profesionale			1.050	350	350	341	244	97	
						Contributii pentru concedii si indemnizatii			1.240	940	940	933	897	36	
						Contributia asiguratorie pentru munca			40.000	38.400	38.400	38.346	38.166	180	41.697
						TITLUL II BUNURI SI SERVICII			144.000	184.000	183.300	123.491	122.067	1.424	111.669
						Bunuri si servicii			101.600	146.700	146.000	88.016	86.592	1.424	81.196



Capi- tol	Sub- capi- tol	Pa- ra- graf	Gru- pa / Titlu	Ar- ti- col	Ali- ne- at	Denumire indicator	Credite de angajament		Credite bugetare		Angajamente bugetare	Angajamente legale	Plati efectuate	Angajamente legale de platit	Cheltuieli efective
							initiale	definitive	initiale	definitive					
A						B	1	2	3	4	5	6	7	8=6-7	9
			71	01	02	Masini, echipamente si mijloace de transport									15.892
			71	01	30	Alte active fixe (inclusiv reparatii capitale)									9.690
			84			PLATI EFECTUATE IN ANII PRECEDENTI SI RECUPERATE IN ANUL CURENT				-8.130	-8.124	-8.124	-8.124		
			85			Titlul XIX PLATI EFECTUATE IN ANII PRECEDENTI SI RECUPERATE IN ANUL CURENT				-8.130	-8.124	-8.124	-8.124		
			85	01		Plati efectuate in anii precedenti si recuperate in anul curent				-8.130	-8.124	-8.124	-8.124		
			85	01	01	Plati efectuate in anii precedenti si recuperate in anul curent (SF)				-8.130	-8.124	-8.124	-8.124		
5502						TRANZACTII PRIVIND DATORIA PUBLICA SI IMPRUMUTURI			801.000	865.000	864.600	864.600	864.600		868.499
			01			CHELTUIELI CURENTE			801.000	865.000	864.600	864.600	864.600		868.499
			20			TITLUL II BUNURI SI SERVICII			1.000	1.000	600	600	600		530
			20	24		Comisioane si alte costuri aferente imprumuturilor			1.000	1.000	600	600	600		530
			20	24	02	Comisioane si alte costuri aferente imprumuturilor interne			1.000	1.000	600	600	600		530
			30			TITLUL III DOBANZI			800.000	864.000	864.000	864.000	864.000		867.969
			30	01		Dobanzi aferente datoriei publice interne			800.000	864.000	864.000	864.000	864.000		867.969
			30	01	01	Dobanzi aferente datoriei publice interne directe			800.000	864.000	864.000	864.000	864.000		867.969
6000	02					Partea II-a APARARE, ORDINE PUBLICA SI SIGURANTA NATIONALA		303.100	932.010	923.750	892.168	594.610	594.610		
6002						APARARE		174.780	659.010	652.430	652.439	354.881	354.881		332.956







Capi- tol	Sub- capi- tol	Pa- ra- graf	Gru- pa / Titlu	Ar- ti- col	Ali- ne- at	Denumire indicator	Credite de angajament		Credite bugetare		Angajamente bugetare	Angajamente legale	Plati efectuate	Angajamente legale de platit	Cheltuieli efective
							initiale	definitive	initiale	definitive					
A						B	1	2	3	4	5	6	7	8=6-7	9
						documentare			2.100	2.100	1.182	1.182	1.182		1.084
			20	30		Alte cheltuieli			25.600	25.600	3.556	3.556	3.556		3.556
			20	30	03	Prime de asigurare non-viata			4.000	4.000	3.556	3.556	3.556		3.556
			20	30	30	Alte cheltuieli cu bunuri si servicii			21.600	21.600					
			70			CHELTUIELI DE CAPITAL		128.320	130.000	128.320	128.307	128.307	128.307		27.939
			71			TITLUL XIII ACTIVE NEFINANCIARE		128.320	130.000	128.320	128.307	128.307	128.307		27.939
			71	01		Active fixe		128.320	130.000	128.320	128.307	128.307	128.307		27.939
			71	01	02	Masini, echipamente si mijloace de transport		128.320	130.000	128.320	128.307	128.307	128.307		21.867
			71	01	03	Mobilier, aparatura birotica si alte active corporale									1.948
			71	01	30	Alte active fixe (inclusiv reparatii capitale)									4.124
6500	02					Partea III-a CHELTUIELI SOCIAL-CULTURALE		32.515.560	160.246.250	181.520.360	171.068.843	168.296.450	167.897.049	399.401	
6502						INVATAMANT		26.000	7.037.640	8.908.570	5.825.811	5.664.167	5.661.257	2.910	5.646.352
			01			CHELTUIELI CURENTE			7.006.640	8.899.640	5.816.993	5.655.349	5.652.439	2.910	5.582.504
			10			TITLUL I CHELTUIELI DE PERSONAL			125.000	121.000	121.000	111.250	108.340	2.910	108.340
			10	02		Cheltuieli salariale in natura			125.000	121.000	121.000	111.250	108.340	2.910	108.340
			10	02	05	Transportul la si de la locul de munca			125.000	121.000	121.000	111.250	108.340	2.910	108.340
			20			TITLUL II BUNURI SI SERVICII			855.000	859.000	857.000	727.366	727.366		657.431
			20	01		Bunuri si servicii			321.000	818.000	816.000	694.119	694.119		620.514
			20	01	01	Furnituri de birou			15.000	29.000	29.000	26.732	26.732		14.791
			20	01	02	Materiale pentru curatenie			9.000	13.700	13.700	11.232	11.232		10.624
			20	01	03	Incalzit, iluminat si forta motrica			125.000	195.000	195.000	113.147	113.147		113.147
			20	01	04	Apa, canal si salubritate			18.000	49.500	49.500	47.620	47.620		47.620
			20	01	05	Carburanti si lubrifianti			12.000	16.000	16.000	14.000	14.000		10.926
			20	01	06	Piese de schimb			4.000	7.000	5.000	4.671	4.671		2.296
			20	01	07	Transport			2.000	600	600	583	583		583

Capi- tol	Sub- capi- tol	Pa- ra- graf	Gru- pa / Titlu	Ar- ti- col	Ali- ne- at	Denumire indicator	Credite de angajament		Credite bugetare		Angajamente bugetare	Angajamente legale	Plati efectuate	Angajamente legale de platit	Cheltuieli efective
							initiale	definitive	initiale	definitive					
A						B	1	2	3	4	5	6	7	8=6-7	9
			20	01	08	Posta, telecomunicatii, radio, tv, internet									
			20	01	09	Materiale si prestari de servicii cu caracter functional			15.000	13.800	13.800	13.253	13.253		13.274
			20	01	30	Alte bunuri si servicii pentru intretinere si functionare			60.000	215.400	215.400	214.990	214.990		172.869
			20	02		Reparatii curente			61.000	278.000	278.000	247.891	247.891		234.384
			20	05		Bunuri de natura obiectelor de inventar			204.000						
			20	05	30	Alte obiecte de inventar			148.000						3.359
			20	06		Deplasari, detasari, transferari			148.000						3.359
			20	06	01	Deplasari interne, detasari, transferari			6.000	4.000	4.000	2.981	2.981		2.981
			20	11		Carti, publicatii si materiale documentare			6.000	4.000	4.000	2.981	2.981		2.981
			20	13		Pregatire profesionala			12.000						
			20	14		Protectia muncii			38.000	37.000	37.000	30.266	30.266		30.266
			20	30		Alte cheltuieli			3.000						7
			20	30	01	Reclama si publicitate			123.000						304
			20	30	30	Alte cheltuieli cu bunuri si servicii			3.000						
			57			TITLUL VIII ASISTENTA SOCIALA			120.000						304
			57	02		Ajutoare sociale			6.026.640	7.919.640	4.838.993	4.816.733	4.816.733		4.816.733
			57	02	01	Ajutoare sociale in numerar			6.026.640	7.919.640	4.838.993	4.816.733	4.816.733		4.816.733
			57	02	02	Ajutoare sociale in natura			293.000	308.000	308.000	285.740	285.740		285.740
			70			CHELTUIELI DE CAPITAL			5.733.640	7.611.640	4.530.993	4.530.993	4.530.993		4.530.993
			71			TITLUL XIII ACTIVE NEFINANCIARE	26.000	26.000	31.000	26.000	25.873	25.873	25.873		63.848
			71	01		Active fixe	26.000	26.000	31.000	26.000	25.873	25.873	25.873		63.848
			71	01	01	Constructii	26.000	26.000	31.000	26.000	25.873	25.873	25.873		63.848
			71	01	02	Masini, echipamente si mijloace de transport	26.000	26.000	31.000	26.000	25.873	25.873	25.873		47.933

Capi- tol	Sub- capi- tol	Pa- ra- graf	Gru- pa / Titlu	Ar- ti- col	Ali- ne- at	Denumire indicator	Credite de angajament		Credite bugetare		Angajamente bugetare	Angajamente legale	Plati efectuate	Angajamente legale de platit	Cheltuieli efective
							initiale	definitive	initiale	definitive					
A						B	1	2	3	4	5	6	7	8=6-7	9
			71	01	03	Mobilier, aparatura birotica si alte active corporale									518
			71	01	30	Alte active fixe (inclusiv reparatii capitale)									6.201
			84			PLATI EFECTUATE IN ANII PRECEDENTI SI RECUPERATE IN ANUL CURENT				-17.070	-17.055	-17.055	-17.055		
			85			Titlu XIX PLATI EFECTUATE IN ANII PRECEDENTI SI RECUPERATE IN ANUL CURENT				-17.070	-17.055	-17.055	-17.055		
			85	01		Plati efectuate in anii precedenti si recuperate in anul curent				-17.070	-17.055	-17.055	-17.055		
			85	01	01	Plati efectuate in anii precedenti si recuperate in anul curent (SF)				-17.070	-17.055	-17.055	-17.055		
6602						SANATATE		27.367.400	7.584.090	7.777.670	2.640.500	2.640.500	2.640.500		1.722.623
			01			CHELTUIELI CURENTE		21.126.010	2.581.400	2.629.200	908.568	908.568	908.568		908.092
			20			TITLUL II BUNURI SI SERVICII			2.103.000	2.130.800	888.576	888.576	888.576		888.576
			20	02		Reparatii curente			2.103.000	2.130.800	888.576	888.576	888.576		888.576
			51			TITLUL VI TRANSFERURI INTRE UNITATI ALE ADMINISTRATIEI PUBLICE		20.000		20.000	19.516	19.516	19.516		19.516
			51	02		Transferuri de capital		20.000		20.000	19.516	19.516	19.516		19.516
			51	02	12	Transferuri pentru finantarea investi- tiilor la spitale		2.000		2.000	1.952	1.952	1.952		1.952
			51	02	28	Transferuri din bugetele locale pentru finantarea cheltuielilor de capital din domeniul sanatatii		18.000		18.000	17.564	17.564	17.564		17.564
			58			TITLUL X PROIECTE CU FINANTARE DIN FONDURI EXTERNE NERAMBURSABILE CADRULUI FINANCIAR 2014-2020		21.106.010	478.400	478.400	476	476	476		

Capi- tol	Sub- capi- tol	Pa- ra- graf	Gru- pa / Tittu	Ar- ti- col	Ali- ne- at	Denumire indicator	Credite de angajament		Credite bugetare		Angajamente bugetare	Angajamente legale	Plati efectuate	Angajamente legale de platit	Cheltuieli efective
							initiale	definitive	initiale	definitive					
A						B	1	2	3	4	5	6	7	8=6-7	9
			58	01		Programe din Fondul European de Dezvoltare Regionala (FEDR)		21.106.010	478.400	478.400	476	476	476		
			58	01	01	Finantarea nationala		2.651.815	71.760	71.760	71	71	71		
			58	01	02	Finantarea externa nerambursabila		15.026.953	406.640	406.640	405	405	405		
			58	01	03	Cheltuieli neeligibile		3.427.242							
			70			CHELTUIELI DE CAPITAL		6.241.390	5.002.690	5.152.590	1.736.045	1.736.045	1.736.045		814.531
			71			TITLUL XIII ACTIVE NEFINANCIARE		6.241.390	5.002.690	5.152.590	1.736.045	1.736.045	1.736.045		814.531
			71	01		Active fixe		6.241.390	5.002.690	5.152.590	1.736.045	1.736.045	1.736.045		814.531
			71	01	01	Constructii		4.413.090	3.293.570	3.324.290	702.982	702.982	702.982		694.725
			71	01	02	Masini, echipamente si mijloace de transport		1.828.300	1.709.120	1.828.300	1.033.063	1.033.063	1.033.063		118.806
			71	01	03	Mobilier, aparatura biroutica si alte active corporale									1.000
			84			PLATI EFECTUATE IN ANII PRECEDENTI SI RECUPERATE IN ANUL CURENT				-4.120	-4.113	-4.113	-4.113		
			85			Titlul XIX PLATI EFECTUATE IN ANII PRECEDENTI SI RECUPERATE IN ANUL CURENT				-4.120	-4.113	-4.113	-4.113		
			85	01		Plati efectuate in anii precedenti si recuperate in anul curent				-4.120	-4.113	-4.113	-4.113		
			85	01	01	Plati efectuate in anii precedenti si recuperate in anul curent (SF)				-4.120	-4.113	-4.113	-4.113		
6702						CULTURA, RECREERE SI RELIGIE		4.271.060	25.169.910	26.771.140	24.539.552	24.508.630	24.499.473	9.157	23.434.758
			01			CHELTUIELI CURENTE		2.331.410	23.380.260	24.837.870	23.576.539	23.545.996	23.536.839	9.157	23.407.251
			10			TITLUL I CHELTUIELI DE PERSONAL			2.725.000	2.463.500	2.463.500	2.451.540	2.442.383	9.157	2.481.948
			10	01		Cheltuieli salariale in bani			2.565.000	2.317.850	2.317.850	2.307.633	2.298.874	8.759	2.365.367
			10	01	01	Salarii de baza			2.298.000	2.156.000	2.156.000	2.147.404	2.140.824	6.580	2.187.611
			10	01	06	Alte sporuri			224.000	128.850	128.850	128.457	127.376	1.081	146.551

Capi- tol	Sub- capi- tol	Pa- ra- graf	Gru- pa / Titlu	Ar- ti- col	Ali- ne- at	Denumire indicator	Credite de angajament		Credite bugetare		Angajamente bugetare	Angajamente legale	Plati efectuate	Angajamente legale de platit	Cheltuieli efective
							initiale	definitive	initiale	definitive					
A						B	1	2	3	4	5	6	7	8=6-7	9
			10	01	10	Fond pentru posturi ocupate prin cumul			40.000	30.000	30.000	30.000	28.502	1.098	29.433
			10	01	13	Drepturi de delegare			3.000	3.000	3.000	1.772	1.772		1.772
			10	02		Cheltuieli salariale in natura			69.750	63.400	63.400	63.400	63.400		63.400
			10	02	06	Vouchere de vacanta			69.750	63.400	63.400	63.400	63.400		63.400
			10	03		Contributii			90.250	82.250	82.250	80.507	80.109	398	53.181
			10	03	01	Contributii de asigurari sociale de stat			22.700	22.700	22.700	22.321	22.321		
			10	03	02	Contributii de asigurari de somaj			800	800	800	709	709		
			10	03	03	Contributii de asigurari sociale de sanatate			7.850	7.850	7.850	7.375	7.375		
			10	03	04	Contributii de asigurari pentru accidente de munca si boli profesionale			400	400	400	251	251		
			10	03	06	Contributii pentru concedii si indemnizatii			1.500	1.500	1.500	1.206	1.206		
			10	03	07	Contributia asiguratorie pentru ranca			57.000	49.000	49.000	48.645	48.247	398	53.181
			20			TITLUL II BUNURI SI SERVICII			1.103.000	1.123.000	1.093.737	1.075.155	1.075.155		915.054
			20	01		Bunuri si servicii			346.000	322.400	322.400	320.907	320.907		325.089
			20	01	01	Furnituri de birou			7.000	6.000	6.000	5.997	5.997		7.881
			20	01	02	Materiale pentru curatenie			2.000	2.000	2.000	1.993	1.993		2.293
			20	01	03	Încalzit, iluminat si forta motrica			77.000	62.700	62.700	62.549	62.549		62.549
			20	01	04	Apa, canal si salubritate			12.000	9.200	9.200	8.980	8.980		8.980
			20	01	05	Carburanti si lubrifianti			10.000	8.500	8.500	8.500	8.500		8.740
			20	01	06	Piese de schimb			1.000	1.000	1.000	1.000	1.000		1.990
			20	01	07	Transport			7.000	7.000	7.000	6.450	6.450		6.450
			20	01	08	Posta, telecomunicatii, radio, tv, internet			40.000	41.000	41.000	40.457	40.457		40.014
			20	01	09	Materiale si prestari de servicii cu caracter functional			63.000	63.000	63.000	62.982	62.982		67.073

Capi- tol	Sub- capi- tol	Pa- ra- graf	Cru- pa / Titlu	Ar- ti- col	Ali- ne- at	Denumire indicator	Credite de angajament		Credite bugetare		Angajamente bugetare	Angajamente legale	Plati efectuate	Angajamente legale de platit	Cheltuieli efective
							initiale	definitive	initiale	definitive					
A						B	1	2	3	4	5	6	7	8=6-7	9
			20	01	30	Alte bunuri si servicii pentru intretinere si functionare			127.000	122.000	122.000	121.999	121.999		119.119
			20	02		Reparatii curente			50.000	77.000	77.000	73.948	73.948		73.948
			20	05		Bunuri de natura obiectelor de inventar			18.000	18.000	18.000	17.782	17.782		
			20	05	30	Alte obiecte de inventar			18.000	18.000	18.000	17.782	17.782		
			20	06		Deplasari, detasari, transferari			20.000	10.100	10.100	9.923	9.923		9.923
			20	06	01	Deplasari interne, detasari, transferari			15.000	6.700	6.700	6.636	6.636		6.636
			20	06	02	Deplasari in strainatate			5.000	3.400	3.400	3.287	3.287		3.287
			20	11		Carti, publicatii si materiale documentare			110.000	172.000	172.000	171.993	171.993		10.000
			20	13		Progratire profesionala			20.000	7.500	7.500	7.305	7.305		7.305
			20	14		Protectia muncii			14.000	9.000	9.000	8.946	8.946		8.946
			20	30		Alte cheltuieli			525.000	507.000	477.737	464.351	464.351		479.843
			20	30	03	Prime de asigurare non-viata			16.000	16.000	16.000	15.962	15.962		15.962
			20	30	04	Chirii			4.000	4.000	4.000	3.712	3.712		3.712
			20	30	30	Alte cheltuieli cu bunuri si servicii			505.000	487.000	457.737	444.677	444.677		460.169
			51			TITLUL VI TRANSFERURI INTRE UNITATI ALE ADMINISTRATIEI PUBLICE		45.000	11.024.000	11.363.060	10.957.108	10.957.108	10.957.108		10.957.108
			51	01		Transferuri curente			10.979.000	11.318.060	10.957.108	10.957.108	10.957.108		10.957.108
			51	01	01	Transferuri catre institutiile publice			10.979.000	11.318.060	10.957.108	10.957.108	10.957.108		10.957.108
			51	02		Transferuri de capital		45.000	45.000	45.000					
			51	02	29	Alte transferuri de capital catre instituti publice		45.000	45.000	45.000					
			58			TITLUL X PROIECTE CU FINANTARE DIN FONDURI EXTERNE NERAMBURSABILE CADRULUI FINANCIAR 2014-2020			2.286.410	788.260	788.260	231.680	231.679	231.679	223.887
			58	01		Programe din Fondul European de Dezvoltare Regionala (FEDR)		2.054.730	556.580	556.580					



Capi- tol	Sub- capi- tol	Pa- ra- graf	Gru- pa / Titlu	Ar- ti- col	Ali- ne- at	Denumire indicator	Credite de angajament		Credite bugetare		Angajamente bugetare	Angajamente legale	Plati efectuate	Angajamente legale de platit	Cheltuieli efective
							initiale	definitive	initiale	definitive					
A						B	1	2	3	4	5	6	7	8=6-7	9
						N ANUL CURENT				-6.380	-6.370	-6.370	-6.370		
				85	01	Plati efectuate in anii precedenti si recuperate in anul curent				-6.380	-6.370	-6.370	-6.370		
				85	01 01	Plati efectuate in anii precedenti si recuperate in anul curent (SF)				-6.380	-6.370	-6.370	-6.370		
6802						ASIGURARI SI ASISTENTA SOCIALA		851.100	120.454.610	138.062.980	138.062.980	135.483.153	135.095.819	387.334	135.064.106
				01		CHELTUIELI CURENTE			119.603.510	137.438.110	137.438.110	135.423.343	135.036.009	387.334	134.279.100
				10		TITLUL I CHELTUIELI DE PERSONAL			44.336.510	59.376.510	59.376.510	59.338.840	59.201.674	137.166	58.696.723
				10	01	Cheltuieli salariale in bani			41.196.510	55.983.510	55.983.510	55.983.510	55.859.004	124.506	56.029.343
				10	01 01	Salarii de baza			27.812.510	39.937.510	39.937.510	39.937.510	39.852.524	84.986	39.663.974
				10	01 06	Alte sporuri			13.200.000	15.811.000	15.811.000	15.811.000	15.788.481	22.519	16.142.180
				10	01 12	Indemnizatii platite unor persoane din afara unitatii			66.000	96.000	96.000	96.000	88.321	7.679	91.231
				10	01 13	Drepturi de delegare			7.000	11.000	11.000	11.000	5.984	5.016	5.984
				10	01 15	Alocatii pentru transportul la si de la locul de munca			111.000	128.000	128.000	128.000	123.694	4.306	125.974
				10	02	Cheltuieli salariale in natura			1.449.000	1.449.000	1.449.000	1.411.730	1.411.730		1.410.480
				10	02 06	Vouchere de vacanta			1.449.000	1.449.000	1.449.000	1.411.730	1.411.730		1.410.480
				10	03	Contributii			1.691.000	1.944.000	1.944.000	1.943.600	1.930.940	12.660	1.256.900
				10	03 01	Contributii de asigurari sociale de stat			571.500	571.500	571.500	571.405	571.405		
				10	03 02	Contributii de asigurari de somaj			18.100	18.100	18.100	18.034	18.034		
				10	03 03	Contributii de asigurari sociale de sanatate			187.900	187.900	187.900	187.791	187.791		
				10	03 04	Contributii de asigurari pentru accidente de munca si boli profesionale			5.900	5.900	5.900	5.770	5.770		
				10	03 07	Contributia asiguratorie pentru munca			907.600	1.160.600	1.160.600	1.160.600	1.147.940	12.660	1.256.900
				20		TITLUL II BUNURI SI SERVICII			3.228.000	11.238.600	11.238.600	9.321.259	9.101.035	220.224	8.813.668



Capi- tol	Sub- capi- tol	Pa- ra- graf	Gru- pa / Titlu	Ar- ti- col	Ali- ne- at	Denumire indicator	Credite de angajament		Credite bugetare		Angajamente bugetare	Angajamente legale	Plati efectuate	Angajamente legale de platit	Cheltuieli efective
							initiale	definitive	initiale	definitive					
A						B	1	2	3	4	5	6	7	8=6-7	9
			20	01		Bunuri si servicii			3.722.000	5.207.500	5.207.500	4.119.072	4.033.301	85.771	4.099.292
			20	01	01	Furnituri de birou			80.000	163.500	163.500	100.944	100.944		77.835
			20	01	02	Materiale pentru curatenie			240.000	381.000	381.000	182.643	178.781	3.862	256.715
			20	01	03	Incalzit, iluminat si forta motrica			1.418.000	1.798.000	1.798.000	1.612.705	1.559.587	53.118	1.542.345
			20	01	04	Apa, canal si salubritate			435.000	562.000	562.000	443.899	441.510	2.389	440.558
			20	01	05	Carburanti si lubrifianti			165.000	255.000	255.000	155.936	155.936		189.229
			20	01	06	Piese de schimb			45.000	14.000	14.000	13.138	13.138		18.533
			20	01	07	Transport			22.000	15.000	15.000	12.570	12.570		12.570
			20	01	08	Posta, telecomunicatii, radio, tv, internet			232.000	282.000	282.000	210.503	196.468	14.035	208.538
			20	01	09	Materiale si prestari de servicii cu caracter functional			280.000	426.000	426.000	343.830	336.924	6.906	320.729
			20	01	30	Alte bunuri si servicii pentru intretinere si functionare			805.000	1.311.000	1.311.000	1.042.904	1.037.443	5.461	1.032.240
			20	02		Reparatii curente			60.000	13.000	13.000	12.536	12.536		13.274
			20	03		Hrana			3.331.000	3.618.500	3.618.500	3.438.004	3.332.475	105.529	3.645.707
			20	03	01	Hrana pentru oameni			3.297.000	3.547.000	3.547.000	3.376.949	3.271.420	105.529	3.573.081
			20	03	02	Hrana pentru animale			34.000	71.500	71.500	61.055	61.055		72.626
			20	04		Medicamente si materiale sanitare			138.000	346.000	346.000	159.031	158.921	110	155.151
			20	04	01	Medicamente			60.000	162.000	162.000	82.563	82.453	110	78.526
			20	04	02	Materiale sanitare			63.000	139.000	139.000	62.644	62.644		68.471
			20	04	04	Dezinfectanti			15.000	45.000	45.000	13.824	13.824		8.154
			20	05		Bunuri de natura obiectelor de inventar			235.000	939.500	939.500	769.678	760.967	8.711	184.040
			20	05	01	Uniforme si echipament			150.000	325.000	325.000	283.466	283.466		180.537
			20	05	03	Lenjerie si accesorii de pat			30.000	249.000	249.000	125.270	125.270		46
			20	05	30	Alte obiecte de inventar			55.000	365.500	365.500	360.942	352.231	8.711	3.457
			20	06		Deplasari, detasari, transferari			50.000	42.500	42.500	39.535	39.535		39.535
			20	06	01	Deplasari interne, detasari, transferari			35.000	42.500	42.500	39.535	39.535		39.535





Capi- tol	Sub- capi- tol	Pa- ra- graf	Gru- pa / Titlu	Ar- ti- col	Ali- ne- at	Denumire indicator	Credite de angajament		Credite bugetare		Angajamente bugetare	Angajamente legale	Plati efectuate	Angajamente legale de platit	Cheltuieli efective
							initiale	definitive	initiale	definitive					
A						B	1	2	3	4	5	6	7	8=6-7	9
						accidente de munca si boli profesionale			500	220	220	214	214		
	10	03	05			Prime de asigurare viata platite de angajator pentru angajati			8.000	7.520	7.520	7.164	7.164		7.164
	10	03	06			Contributii pentru concedii si indemnizatii			1.000	700	700	698	698		
	10	03	07			Contributia asiguratorie pentru munca			35.000	26.920	26.920	26.470	26.470		29.070
	20					TITLUL II BUNURI SI SERVICII			927.100	987.100	808.067	803.777	803.777		771.637
	20	01				Bunuri si servicii			195.000	212.500	212.500	209.405	209.405		247.337
	20	01	01			Furnituri de birou			5.000	5.000	5.000	4.962	4.962		4.343
	20	01	02			Materiale pentru curatenie			5.000	5.000	5.000	4.998	4.998		12.731
	20	01	03			Incalzit, iluminat si forta motrica			50.000	57.000	57.000	55.864	55.864		62.564
	20	01	04			Apa, canal si salubritate			3.000	2.000	2.000	1.772	1.772		1.772
	20	01	05			Carburanti si lubrifianti			44.000	54.000	54.000	53.750	53.750		55.500
	20	01	06			Piese de schimb			20.000	25.000	25.000	24.938	24.938		24.938
	20	01	07			Transport			1.000	500	500	256	256		256
	20	01	08			Posta, telecomunicatii, radio, tv, internet			22.000	19.000	19.000	18.327	18.327		18.327
	20	01	09			Materiale si prestari de servicii cu caracter functional			25.000	25.000	25.000	24.790	24.790		24.790
	20	01	30			Alte bunuri si servicii pentru intretinere si functionare			20.000	20.000	20.000	19.748	19.748		42.116
	20	02				Reparatii curente				60.000	5.882	5.882	5.882		5.917
	20	03				Hrana			60.000	60.000	60.000	59.900	59.900		59.900
	20	03	01			Hrana pentru oameni			60.000	60.000	60.000	59.900	59.900		59.900
	20	04				Medicamente si materiale sanitare			10.000	6.000	6.000	5.911	5.911		6.139
	20	04	01			Medicamente			1.000	1.000	1.000	1.000	1.000		1.100
	20	04	02			Materiale sanitare			9.000	5.000	5.000	4.911	4.911		5.039
	20	05				Bunuri de natura obiectelor de inventar			90.000	95.000	95.000	94.653	94.653		

Capi- tol	Sub- capi- tol	Pa- ra- graf	Gru- pa / Titlu	Ar- ti- col	Ali- ne- at	Denumire indicator	Credite de angajament		Credite bugetare		Angajamente bugetare	Angajamente legale	Plati efectuate	Angajamente legale de platit	Cheltuieli efective
							initiale	definitive	initiale	definitive					
							A	B					1	2	3
	20	05	01			Uniforme si echipament			50.000	55.000	55.000	54.988	54.988		
	20	05	30			Alte obiecte de inventar			40.000	40.000	40.000	39.665	39.665		
	20	06				Deplasari, detasari, transferari			10.000	1.800	1.800	1.800	1.800		
	20	06	01			Deplasari interne, detasari, transferari			1.000						5.640
	20	06	02			Deplasari in strainatate			9.000	1.800	1.800	1.800	1.800		5.640
	20	13				Pregatire profesionala			30.000	30.000	30.000	29.845	29.845		42.445
	20	14				Protectia muncii			10.000	8.000	8.000	7.810	7.810		7.810
	20	30				Alte cheltuieli			522.100	513.800	388.885	388.571	388.571		396.449
	20	30	01			Reclama si publicitate			10.000	8.000	8.000	7.927	7.927		15.840
	20	30	03			Prime de asigurare non-viata			35.000	30.000	30.000	29.890	29.890		29.890
	20	30	30			Alte cheltuieli cu bunuri si servicii			477.100	475.800	350.885	350.754	350.754		350.719
	70					CHELTUIELI DE CAPITAL		5.000	5.000	5.000	5.000	5.000	5.000		178.644
	71					TITLUL XIII ACTIVE NEFINANCIARE		5.000	5.000	5.000	5.000	5.000	5.000		178.644
	71	01				Active fixe		5.000	5.000	5.000	5.000	5.000	5.000		178.644
	71	01	01			Constructii									160.645
	71	01	02			Masini, echipamente si mijloace de transport		5.000	5.000	5.000	5.000	5.000	5.000		16.213
	71	01	30			Alte active fixe (inclusiv reparatii capitale)									1.786
	84					PLATI EFECTUATE IN ANII PRECEDENTI SI RECUPERATE IN ANUL CURENT				-1.100	-1.094	-1.094	-1.094		
	85					Titlul XIX PLATI EFECTUATE IN ANII PRECEDENTI SI RECUPERATE IN ANUL CURENT				-1.100	-1.094	-1.094	-1.094		
	85	01				Plati efectuate in anii precedenti si recuperate in anul curent				-1.100	-1.094	-1.094	-1.094		
	85	01	01			Plati efectuate in anii precedenti si recuperate in anul curent (SF)				-1.100	-1.094	-1.094	-1.094		

Capi- tol	Sub- capi- tot	Pa- ra- graf	Gru- pa / Titlu	Ar- ti- col	Ali- ne- at	Denumire indicator	Credite de angajament		Credite bugetare		Angajamente bugetare	Angajamente legale	Plati efectuate	Angajamente legale de platit	Cheltuieli efective
							initiale	definitive	initiale	definitive					
A						B	1	2	3	4	5	6	7	8=6-7	9
7402						PROTECTIA MEDIULUI		9.000	1.316.000	1.286.000	1.277.006	1.269.381	1.245.109	24.272	1.297.709
	01					CHELTUIELI CURENTE			1.307.000	1.281.950	1.281.950	1.274.325	1.250.053	24.272	1.281.995
	10					TITLUL I CHELTUIELI DE PERSONAL			1.252.000	1.222.000	1.222.000	1.221.214	1.199.334	21.880	1.208.914
	10	01				Cheltuieli salariale in bani			1.176.000	1.148.000	1.148.000	1.148.000	1.128.642	19.358	1.152.205
	10	01	01			Salarii de baza			1.125.000	1.097.000	1.097.000	1.097.000	1.090.404	6.596	1.112.960
	10	01	06			Alte sporuri			45.000	45.000	45.000	45.000	37.748	7.252	38.755
	10	01	13			Drepturi de delegare			3.000	3.000	3.000	3.000	490	2.510	490
	10	01	30			Alte drepturi salariale in bani			3.000	3.000	3.000	3.000		3.000	
	10	02				Cheltuieli salariale in natura			32.000	31.000	31.000	31.000	30.800	200	30.800
	10	02	06			Vouchere de vacanta			32.000	31.000	31.000	31.000	30.800	200	30.800
	10	03				Contributii			44.000	43.000	43.000	42.214	39.892	2.322	25.909
	10	03	01			Contributii de asigurari sociale de stat			12.000	11.500	11.500	11.458	11.458		
	10	03	02			Contributii de asigurari de somaj			500	500	500	363	363		
	10	03	03			Contributii de asigurari sociale de sanatate			4.000	4.000	4.000	3.771	3.771		
	10	03	04			Contributii de asigurari pentru accidente de munca si boli profesionale			500	500	500	122	122		
	10	03	06			Contributii pentru concedii si indemnizatii			1.000	500	500	500	500		
	10	03	07			Contributia asiguratorie pentru munca			26.000	26.000	26.000	26.000	23.678	2.322	25.909
	20					TITLUL II BUNURI SI SERVICII			55.000	59.950	59.950	53.111	50.719	2.392	73.081
	20	01				Bunuri si servicii			45.000	48.750	48.750	42.304	39.912	2.392	56.539
	20	01	01			Furnituri de birou			1.450	2.200	2.200	2.200	2.000	200	1.805
	20	01	02			Materiale pentru curatenie			200	200	200	132		132	8
	20	01	03			Incalzit, iluminat si forta motrica			7.000	4.000	4.000	3.867	3.867		3.867
	20	01	04			Apa, canal si salubritate			700	600	600	595	595		595
	20	01	05			Carburanti si lubrifianti				6.000	6.000				9.377



Capi- tol	Sub- capi- tol	Pa- ra- graf	Gru- pa / Titlu	Ar- ti- col	Ali- ne- at	Denumire indicator	Credite de angajament		Credite bugetare		Angajamente bugetare	Angajamente legale	Plati efectuate	Angajamente legale de platit	Cheltuieli efective
							initiale	definitive	initiale	definitive					
							A	B	1	2	3	4	5	6	7
						PRECEDENTI SI RECUPERATE IN ANUL CURENT									
			85	01		Plati efectuate in anii precedenti si recuperate in anul curent				-4.950	-4.944	-4.944	-4.944		
			85	01	01	Plati efectuate in anii precedenti si recuperate in anul curent (SF)				-4.950	-4.944	-4.944	-4.944		
8000	02					Partea V-a ACTIUNI ECONOMICE	388.946.480	71.670.990	89.517.290	44.962.008	44.962.008	44.962.008			
8402						TRANSPORTURI	388.946.480	71.670.990	89.517.290	44.962.008	44.962.008	44.962.008			22.581.102
			01			CHELTUIELI CURENTE	165.148.870	15.881.140	18.889.140	10.406.941	10.406.941	10.406.941			10.374.023
			20			TITLUL II BUNURI SI SERVICII		7.500.000	10.508.000	10.398.009	10.398.009	10.398.009			10.374.023
			20	01		Bunuri si servicii		500.000	756.000	648.101	648.101	648.101			624.115
			20	01	30	Alte bunuri si servicii pentru intretinere si functionare		500.000	756.000	648.101	648.101	648.101			624.115
			20	02		Reparatii curente		7.000.000	9.752.000	9.749.908	9.749.908	9.749.908			9.749.908
			58			TITLUL X PROIECTE CU FINANTARE DIN FONDURI EXTERNE NERAMBURSABILE									
						CADRULUI FINANCIAR 2014-2020		165.148.870	8.381.140	8.381.140	8.932	8.932	8.932		
			58	01		Programe din Fondul European de Dezvoltare Regionala (FEDR)		165.148.870	8.381.140	8.381.140	8.932	8.932	8.932		
			58	01	01	Finantarea nationala		24.329.287	1.257.170	1.257.170	1.340	1.340	1.340		
			58	01	02	Finantarea externa nerambursabila		137.865.988	7.123.970	7.123.970	7.592	7.592	7.592		
			58	01	03	Cheltuieli neeligibile		2.953.595							
			70			CHELTUIELI DE CAPITAL	223.797.610	52.777.850	67.629.680	31.624.863	31.624.863	31.624.863			12.207.079
			71			TITLUL XIII ACTIVE NEFINANCIARE	223.797.610	52.777.850	67.629.680	31.624.863	31.624.863	31.624.863			12.207.079
			71	01		Active fixe	223.797.610	52.777.850	67.629.680	31.624.863	31.624.863	31.624.863			12.207.079
			71	01	01	Constructii	223.797.610	52.777.850	67.629.680	31.624.863	31.624.863	31.624.863			12.207.079
			79			OPERATIUNI FINANCIARE		3.012.000	3.012.000	3.008.592	3.008.592	3.008.592			
			81			TITLUL XVII RAMBURSARI DE CREDITE		3.012.000	3.012.000	3.008.592	3.008.592	3.008.592			



Capi- tol	Sub- capi- tol	Pa- ra- graf	Gru- pa / Titlu	Ar- ti- col	Ali- ne- at	Denumire indicator	Credite de angajament		Credite bugetare		Angajamente bugetare	Angajamente legale	Plati efectuate	Angajamente legale de platit	Cheltuieli efective
							initiale	definitive	initiale	definitive					
A						B	1	2	3	4	5	6	7	8=6-7	9
			81	02		Rambursari de credite interne			3.012.000	3.012.000	3.008.592	3.008.592	3.008.592		
			81	02	05	Rambursari de credite aferente datoriei publice interne locale			3.012.000	3.012.000	3.008.592	3.008.592	3.008.592		
			84			TITLUL XV PLATI EFECTUATE IN ANII PRECEDENTI SI RECUPERATE IN ANUL CURENT				-13.530	-78.388	-78.388	-78.388		
			85			Titlul XIX PLATI EFECTUATE IN ANII PRECEDENTI SI RECUPERATE IN ANUL CURENT				-13.530	-78.388	-78.388	-78.388		
			85	01		Plati efectuate in anii precedenti si recuperate in anul curent				-13.530	-78.388	-78.388	-78.388		
			85	01	01	Plati efectuate in anii precedenti si recuperate in anul curent (SF)				-13.530	-13.521	-13.521	-13.521		
			85	01	02	Plati efectuate in anii precedenti si recuperate in anul curent (SD)					-64.867	-64.867	-64.867		

Conducatorul institutiei,

Conducatorul compartimentului  
financiar-contabilPRESEDINTE  
COSMIN-MIHAI POPESCUDIRECTOR EXECUTIV,  
UNGUREANU VICTORIASEF SERVICIU,  
BLIDEA MIHAELAINTOCMIT,  
RUŞEŢ ARETA JANINA  
JERCA NICOLETA  
FIŢEA MIHAELA MELANIACONTRASEMNEAZĂ:  
SECRETAR AL JUDEŢULUI  
CRISTINA-ELENA RĂDULEA-ZAMFIRESCUPRESEDINTE,  
COSMIN-MIHAI POPESCU

Capi- tol	Sub- capi- tol	Pa- ra- graf	Gru- pa / Titlu	Ar- ti- col	Ali- ne- at	Denumire indicator	Prevederi bugetare initiale	Prevederi bugetare definitive	Drepturi constatate			Incasari realizate	Stingeri pe alte cai decat incasari	Drepturi constatate de incasat
									Total, din care:	din anii precedenti	din anul curent			
A						B	1	2	3=4+5	4	5	6	7	8=3-6-7
0001	08					TOTAL VENITURI-NERAMBURSABILE	64.870	64.870	64.867		64.867	64.867		
4508						SUME PRIMATE DE LA UE/ALTI DONATORI IN CONTUL PLATILOR EFECTUATE SI	64.870	64.870	64.867		64.867	64.867		
4508	24					Fondul de solidaritate al Ununii Europene	64.870	64.870	64.867		64.867	64.867		
4508	24	02				Sume primite in contul platilor efectuate in anii anteriori	64.870	64.870	64.867		64.867	64.867		

ROMANIA  
Judetul  
PRESEDINTE  
COSMIN-MIHAI POPESCU

DIRECTOR EXECUTIV,  
UNGUREANU VICTORIA

SEF SERVICIU,  
BLIDEA MIHAELA

INTOCMIT,  
RUȘET ARETA JANINA  
JERCA NICOLETA  
FIȚEA MIHAELA MELANIA

PRESEDINTE,  
COSMIN-MIHAI POPESCU

CONTRASEMNEAZĂ:  
SECRETAR AL JUDEȚULUI  
CRISTINA-ELENA RĂDULEA-ZAMFIRESCU

Capi- tol	Sub- capi- tol	Pa- ra- graf	Gru- pa / Titlu	Ar- ti- col	Ali- ne- at	Denumire indicator	Credite de angajament		Credite bugetare		Angajamente bugetare	Angajamente legale	Plati efectuate	Angajamente legale de platit	Cheltuieli efective
							initiale	definitive	initiale	definitive					
A						B	1	2	3	4	5	6	7	8=6-7	9
5008						FONDURI EXTERNE NERAMBURSABILE			64.870	64.870	64.867	64.867	64.867		
8408						TRANSPORTURI			64.870	64.870	64.867	64.867	64.867		
	03					Transport rutier			64.870	64.870	64.867	64.867	64.867		
		01				Drumuri si poduri			64.870	64.870	64.867	64.867	64.867		

PRESEDINTE,  
COSMIN-MIHAI POPESCU

DIRECTOR EXECUTIV,  
BINGUREANU VICTORIA

SEF SERVICIU,  
BLIDEA MIHAELA

INTOCMIT,  
RUSET ARETA JANINA  
JERCA NICOLETA  
FICEA MIHAELA MELANIA

PRESEDINTE,  
COSMIN-MIHAI POPESCU

CONTRASEMNEAZA:  
SECRETAR AL JUDETULUI  
CRISTINA-ELENA RADULEA-ZAMFIRESCU

Capi- tol	Sub- capi- tol	Pa- ra- graf	Gru- pa / Titlu	Ar- ti- col	Ali- ne- at	Denumire indicator	Credite de angajament		Credite bugetare		Angajamente bugetare	Angajamente legale	Plati efectuate	Angajamente legale de platit	Cheltuieli efective
							initiale	definitive	initiale	definitive					
A						B	1	2	3	4	5	6	7	8=6-7	9
5008						FONDURJ EXTERNE NERAMBURSABILE			64.870	64.870	64.867	64.867	64.867		
			01			CHELTUIELI CURENTE			64.870	64.870	64.867	64.867	64.867		
			55			TITLUL VII ALTE TRANSFERURI			64.870	64.870	64.867	64.867	64.867		
8408						TRANSPORTURI			64.870	64.870	64.867	64.867	64.867		
			01			CHELTUIELI CURENTE			64.870	64.870	64.867	64.867	64.867		
			55			TITLUL VII ALTE TRANSFERURI			64.870	64.870	64.867	64.867	64.867		
			55	01		A. Transferuri interne			64.870	64.870	64.867	64.867	64.867		
			55	01	07	Programe comunitare			64.870	64.870	64.867	64.867	64.867		

Conducatorul institutiei,

Conducatorul compartimentului  
financiar-contabilPRESEDINTE,  
COSMIN-MIHAI POPESCUDIRECTOR EXECUTIV,  
UNGUREANU VICTORIASEF SERVICIU,  
BLIDEA MIHAELAINTOCMIT,  
RUSEŢ ARETA JANINA  
JERCA NICOLETA  
FIŢEA MIHAELA MELANIACONTRASEMNEAZĂ:  
SECRETAR AL JUDEŢULUI  
CRISTINA-ELENA RĂDULEA-ZAMFIRESCU

Capi- tol	Sub- capi- tol	Pa- ra- graf	Gru- pa / Titlu	Ar- ti- col	Ali- ne- at	Denumire indicator	Prevederi bugetare initiale	Prevederi bugetare definitive	Drepturi constatate			Incasari realizate	Stingeri pe alte cai decat incasari	Drepturi constatate de incasat
									Total, din care:	din anii precedenti	din anul curent			
A						B	1	2	3=4+5	4	5	6	7	8=3-6-7
0001	10					TOTAL VENITURI-VENITURI	162.668.740	203.893.260	199.886.766	6.624.528	193.262.238	191.632.887		8.253.879
0002						I. VENITURI CURENTE	106.622.990	118.206.860	124.627.648	6.624.528	118.003.120	116.373.769		8.253.879
2900						C. VENITURI NEFISCALE	106.622.990	118.206.860	124.627.648	6.624.528	118.003.120	116.373.769		8.253.879
3000						C1. VENITURI DIN PROPRIETATE	115.000	112.000	108.960	2.645	106.315	104.065		4.895
3010						VENITURI DIN PROPRIETATE	115.000	112.000	108.960	2.645	106.315	104.065		4.895
	05					Venituri din concesiuni si inchirieri	115.000	112.000	108.960	2.645	106.315	104.065		4.895
	30					Alte venituri din concesiuni si inchirieri de catre institutiile publice	115.000	112.000	108.960	2.645	106.315	104.065		4.895
3300	10					C2. VANZARI DE BUNURI SI SERVICII	106.507.990	118.094.860	124.518.688	6.621.883	117.896.805	116.269.704		8.248.984
3310						VENITURI DIN PRESTARI DE SERVICII SI ALTE ACTIVITATI	106.507.990	117.699.150	124.122.998	6.621.883	117.501.115	115.874.014		8.248.984
3310	05					Taxe si alte venituri in invatamant	338.000	417.000	417.745		417.745	417.745		
	08					Venituri din prestari de servicii	2.950.730	2.830.230	2.458.021	197.559	2.260.462	2.264.845		193.176
	19					Venituri din serbari si spectacole scolare manifestari culturale, artistice si sportive	283.000	485.770	482.792	9.000	473.792	472.756		10.036
3310	21					Venituri din contractele incheiate cu casele de asigurari sociale de sanatate	83.666.660	92.555.420	99.737.919	6.415.324	93.322.595	91.927.686		7.810.233
3310	30					Venituri din contractele incheiate cu directiile de sanatate publica din sume alocate de la bugetul de stat	10.000.000	7.461.150	7.457.884		7.457.884	7.457.884		
3310	31					Venituri din contractele incheiate cu directiile de sanatate publica din sume alocate din venituri proprii ale Ministerului Sanatatii	5.780.000	10.330.000	10.325.523		10.325.523	10.089.984		235.539



Capi- tol	Sub- capi- tol	Pa- ra- graf	Gru- pa / Titlu	Ar- ti- col	Ali- ne- at	Denumire indicator	Prevederi bugetare initiale	Prevederi bugetare definitive	Drepturi constatate			Incasari realizate	Stingeri pe alte cai decat incasari	Drepturi constatate de incasat
									Total, din care:	din anii precedenti	din anul curent			
A						B	1	2	3=4+5	4	5	6	7	8=3-6-7
						locale din excedentul anului precedent pentru sectiunea de dezvoltare	400.000	400.000						
4100	10					IV. SUBVENTII	46.762.000	75.496.190	75.028.404		75.028.404	75.028.404		
4310						SUBVENTII DE LA ALTE ADMINISTRATII	46.762.000	75.496.190	75.028.404		75.028.404	75.028.404		
	09					Subventii pentru institutii publice	10.979.000	11.318.060	10.957.127		10.957.127	10.957.127		
	14					Subventii din bugetele locale pentru finantarea cheltuielilor de capital								
						din domeniul sanatatii		2.000	1.952		1.952	1.952		
4310	16					Sume din bugetul de stat catre bugetele locale pentru finantarea investitiilor								
						in sanatate		18.000	17.564		17.564	17.564		
4310	16	01				Sume din bugetul de stat catre bugetele locale pentru finantarea aparaturii								
						medicale si echipamentelor de comuni- catii in urgenta in sanatate		18.000	17.564		17.564	17.564		
4310	19					Subventii pentru institutii publice	45.000	45.000						
	33					Subventii din bugetul Fondului national unic de asigurari sociale de sanatate								
						pentru acoperirea cresterilor salariale	35.738.000	64.113.130	64.051.761		64.051.761	64.051.761		
4810						SUME PRIMITE DE LA UE/ALTI DONATORI IN CONTUL PLATILOR EFECTUATE SI								
						AFERENTE CADRULUI FINANCIAR 2014-2020		888.590	206.540		206.540	206.540		
4810	02					Fondul Social European(FSE)		888.590	206.540		206.540	206.540		
	03					Prefinantare		888.590	206.540		206.540	206.540		

PREȘEDINTE  
COSMIN MIHA POPESCU

CONTRASEMNEAZĂ:  
SECRETAR AL JUDEȚULUI  
CRISTINA ELENĂ RĂDULEA-ZAMFIRESCU

Conducator titutiei,

Conducator compartimentului  
financiar-contabil

PRESEDINTE,  
COSMIN-MIHAI POPESCU

DIRECTOR EXECUTIV,  
UNGUREANU VICTORIA

SEF SERVICIU,  
BLIDEA MIHAELA

INTOCMIT,  
RUSEȚ ARETA JANINA  
JERCA NICOLEȚA  
FIȚEA MIHAELA MELANIA



*Handwritten signature in blue ink.*



Capi- tol	Sub- capi- tol	Pa- ra- graf	Gru- pa / Titlu	Ar- ti- col	Ali- ne- at	Denumire indicator	Credite de angajament		Credite bugetare		Angajamente bugetare	Angajamente legale	Plati efectuate	Angajamente legale de platit	Cheltuieli efective
							initiale	definitive	initiale	definitive					
A						B	1	2	3	4	5	6	7	8=6-7	9
5010						TOTAL CHELTUIELI DIN VENITURI PROPRII SI SUBVENTII		1.684.040	162.668.740	203.893.260	203.787.196	194.671.253	186.449.015	8.222.238	191.197.547
6610						SANATATE	1.596.540	150.345.140	190.917.490	190.856.426	182.081.795	173.876.986	8.204.809	178.485.390	
	06					Servicii medicale in unitati sanitare cu paturi	1.596.540	150.345.140	190.917.490	190.856.426	182.081.795	173.876.986	8.204.809	178.485.390	
6610	06	01				Spitale generale	1.596.540	150.345.140	190.917.490	190.856.426	182.081.795	173.876.986	8.204.809	178.485.390	
6710						CULTURA, RECREERE SI RELIGIE	87.500	12.323.600	12.975.770	12.930.770	12.589.458	12.572.029	17.429	12.712.157	
	03					Servicii culturale	87.500	12.323.600	12.975.770	12.930.770	12.589.458	12.572.029	17.429	12.712.157	
				03		Muzee	48.600	3.784.600	4.113.300	4.068.300	3.833.165	3.831.075	2.090	3.856.300	
				04		Instituti publice de spectacole si concerte	38.900	4.915.000	5.101.470	5.101.470	5.092.222	5.077.862	14.360	5.100.887	
6710	03	05				Scoli populare de arta si meserii		3.624.000	3.761.000	3.761.000	3.664.071	3.663.092	979	3.754.970	

Capi- tot	Sub- capi- tot	Pa- ra- graf	Gru- pa / Titlu	Ar- ti- col	Ali- ne- at	Denumire indicator	Credite de angajament		Credite bugetare		Angajamente bugetare	Angajamente legale	Plati efectuate	Angajamente legale de platit	Cheltuieli efective
							initiale	definitive	initiale	definitive					
A						B	1	2	3	4	5	6	7	8=6-7	9
5010						TOTAL CHELTUIELI DIN VENITURI PROPRII SI SUBVENTII		1.684.040	162.668.740	203.893.260	203.787.196	194.671.253	186.449.015	8.222.238	191.197.547
	01					CHELTUIELI CURENTE		911.540	162.172.140	203.142.650	203.142.650	194.130.192	185.907.954	8.222.238	
	10					TITLUL I CHELTUIELI DE PERSONAL			130.469.000	151.641.930	151.641.930	151.252.759	147.364.630	3.888.129	
	20					TITLUL II BUNURI SI SERVICII			30.949.140	49.798.780	49.798.780	41.929.213	37.598.728	4.330.485	
	58					TITLUL X PROIECTE CU FINANTARE DIN FONDURI EXTERNE NERAMBURSABILE									
						CADRULUI FINANCIAR 2014-2020		911.540		911.540	911.540	202.480	202.480		
	59					TITLUL XI ALTE CHELTUIELI			754.000	790.400	790.400	745.740	742.116	3.624	
	70					CHELTUIELI DE CAPITAL		772.500	496.600	772.500	727.500	624.015	624.015		
	71					TITLUL XIII ACTIVE NEFINANCIARE		772.500	496.600	772.500	727.500	624.015	624.015		
	84					PLATI EFECTUATE IN ANII PRECEDENTI SI RECUPERATE IN ANUL CURENT				-21.890	-82.954	-82.954	-82.954		
	85					TITLUL XIX PLATI EFECTUATE IN ANII PRECEDENTI SI RECUPERATE IN ANUL CURENT				-21.890	-82.954	-82.954	-82.954		
6610						SANATATE		1.596.540	150.345.140	190.917.490	190.856.426	182.081.795	173.876.986	8.204.809	178.485.390
	01					CHELTUIELI CURENTE		911.540	149.945.140	190.254.380	190.254.380	181.583.234	173.378.425	8.204.809	176.387.975
	10					TITLUL I CHELTUIELI DE PERSONAL			122.146.000	143.536.370	143.536.370	143.155.617	139.283.938	3.871.679	142.688.445
	10	01				Cheltuieli salariale in bani			100.839.000	136.309.140	136.309.140	136.309.140	132.901.912	3.407.228	137.581.402
	10	01	01			Salarii de baza			47.616.000	89.499.650	89.499.650	89.499.650	88.320.833	1.178.817	91.963.149
	10	01	05			Sporuri pentru conditii de munca			23.990.000	25.066.040	25.066.040	25.066.040	24.578.070	487.970	25.439.907
	10	01	06			Alte sporuri			11.250.000	10.000.000	10.000.000	10.000.000	9.344.045	655.955	9.542.400
	10	01	08			Fond de premii			415.000						
	10	01	11			Fond aferent platii cu ora			11.790.000	6.927.130	6.927.130	6.927.130	6.124.152	802.978	5.743.391
	10	01	13			Drepturi de delegare			4.000	4.000	4.000	4.000		4.000	
	10	01	17			Indemnizatii de hrana			4.782.000	3.982.320	3.982.320	3.982.320	3.769.670	212.650	4.118.487
	10	01	30			Alte drepturi salariale in bani			992.000	830.000	830.000	830.000	765.142	64.858	774.068

Capi- tol	Sub- capi- tol	Pa- ra- graf	Gru- pa / Titlu	Ar- ti- col	Ali- ne- at	Denumire indicator	Credite de angajament		Credite bugetare		Angajamente bugetare	Angajamente legale	Plati efectuate	Angajamente legale de platit	Cheltuieli efective
							initiale	definitive	initiale	definitive					
A						B	1	2	3	4	5	6	7	8=6-7	9
			10	02		Cheltuieli salariale in natura			2.209.000	2.209.000	2.209.000	1.831.800	1.831.800		1.833.725
			10	02	06	Vouchere de vacanta			2.209.000	2.209.000	2.209.000	1.831.800	1.831.800		1.833.725
			10	03		Contributii			19.098.000	5.018.230	5.018.230	5.014.677	4.550.226	464.451	3.273.318
			10	03	01	Contributii de asigurari sociale de stat			1.368.020	1.408.020	1.408.020	1.408.015	1.389.121	18.894	265.760
			10	03	02	Contributii de asigurari de somaj			35.370	35.370	35.370	35.135	35.135		
			10	03	03	Contributii de asigurari sociale de sanatate			375.460	375.460	375.460	372.587	372.587		
			10	03	04	Contributii de asigurari pentru accidente de munca si boli profesionale			20.440	20.440	20.440	20.000	20.000		
			10	03	07	Contributia asiguratorie pentru munca			17.298.710	3.178.940	3.178.940	3.178.940	2.733.383	445.557	3.007.558
			20			TITLUL II BUNURI SI SERVICII			27.199.140	45.166.470	45.166.470	37.629.107	33.299.601	4.329.506	32.929.364
			20	01		Bunuri si servicii			6.953.560	8.889.900	8.889.900	7.330.442	7.076.553	253.889	6.905.252
			20	01	01	Furnituri de birou			205.000	305.000	305.000	237.063	231.608	5.455	201.316
			20	01	02	Materiale pentru curatenie			385.000	565.000	565.000	525.873	514.300	11.573	417.786
			20	01	03	Incalzit, iluminat si forta motrica			2.600.000	3.104.000	3.104.000	2.512.802	2.359.314	153.488	2.438.220
			20	01	04	Apa, canal si salubritate			1.050.000	1.479.000	1.479.000	1.204.629	1.204.629		1.204.285
			20	01	05	Carburanti si lubrifianti			125.000	120.000	120.000	75.394	67.980	7.414	73.470
			20	01	06	Piese de schimb			350.000	840.000	840.000	723.412	696.265	27.147	729.022
			20	01	07	Transport			70.000	160.000	160.000	96.889	96.889		96.889
			20	01	08	Posta, telecomunicatii, radio, tv, internet			150.000	220.000	220.000	175.190	159.712	15.478	166.426
			20	01	09	Materiale si prestari de servicii cu caracter functional			155.000	306.000	306.000	225.028	222.624	2.404	209.823
			20	01	30	Alte bunuri si servicii pentru intretinere si functionare			1.863.560	1.790.900	1.790.900	1.554.162	1.523.232	30.930	1.368.015
			20	02		Reparatii curente			80.000	856.500	856.500	429.607	429.607		429.607
			20	03		Hrana			1.005.000	1.405.000	1.405.000	1.018.774	973.957	44.817	888.837

Capi- tol	Sub- capi- tol	Pa- ra- graf	Gru- pa / Titlu	Ar- ti- col	Ali- ne- at	Denumire indicator	Credite de angajament		Credite bugetare		Angajamente bugetare	Angajamente legale	Plati efectuate	Angajamente legale de platit	Cheltuieli efective
							initiale	definitive	initiale	definitive					
A						B	1	2	3	4	5	6	7	8=6-7	9
			10 02			Cheltuieli salariale in natura			2.209.000	2.209.000	2.209.000	1.831.800	1.831.800		1.833.725
			10 02 06			Vouchere de vacanta			2.209.000	2.209.000	2.209.000	1.831.800	1.831.800		1.833.725
			10 03			Contributii			19.098.000	5.018.230	5.018.230	5.014.677	4.550.226	464.451	3.273.318
			10 03 01			Contributii de asigurari sociale de stat			1.368.020	1.408.020	1.408.020	1.408.015	1.389.121	18.894	265.760
			10 03 02			Contributii de asigurari de somaj			35.370	35.370	35.370	35.135	35.135		
			10 03 03			Contributii de asigurari sociale de sanatate			375.460	375.460	375.460	372.587	372.587		
			10 03 04			Contributii de asigurari pentru accidente de munca si boli profesionale			20.440	20.440	20.440	20.000	20.000		
			10 03 07			Contributia asiguratorie pentru munca			17.298.710	3.178.940	3.178.940	3.178.940	2.733.383	445.557	3.007.558
			20			TITLUL II BUNURI SI SERVICII			27.199.140	45.166.470	45.166.470	37.629.107	33.299.601	4.329.506	32.929.364
			20 01			Bunuri si servicii			6.953.560	8.889.900	8.889.900	7.330.442	7.076.553	253.889	6.905.252
			20 01 01			Furnituri de birou			205.000	305.000	305.000	237.063	231.608	5.455	201.316
			20 01 02			Materiale pentru curatenie			385.000	565.000	565.000	525.873	514.300	11.573	417.786
			20 01 03			Incalzit, iluminat si forta motrica			2.600.000	3.104.000	3.104.000	2.512.802	2.359.314	153.488	2.438.220
			20 01 04			Apa, canal si salubritate			1.050.000	1.479.000	1.479.000	1.204.629	1.204.629		1.204.285
			20 01 05			Carburanti si lubrifianti			125.000	120.000	120.000	75.394	67.980	7.414	73.470
			20 01 06			Piese de schimb			350.000	840.000	840.000	723.412	696.265	27.147	729.022
			20 01 07			Transport			70.000	160.000	160.000	96.889	96.889		96.889
			20 01 08			Posta, telecomunicatii, radio, tv, internet			150.000	220.000	220.000	175.190	159.712	15.478	166.426
			20 01 09			Materiale si prestari de servicii cu caracter functional			155.000	306.000	306.000	225.028	222.624	2.404	209.823
			20 01 30			Alte bunuri si servicii pentru intretinere si functionare			1.863.560	1.790.900	1.790.900	1.554.162	1.523.232	30.930	1.368.015
			20 02			Reparatii curente			80.000	856.500	856.500	429.607	429.607		429.607
			20 03			Hrana			1.005.000	1.405.000	1.405.000	1.018.774	973.937	44.817	888.837

Capi- tol	Sub- capi- tol	Pa- ra- graf	Gru- pa / Titlu	Ar- ti- col	Ali- ne- at	Denumire indicator	Credite de angajament		Credite bugetare		Angajamente bugetare	Angajamente legale	Plati efectuate	Angajamente legale de platit	Cheltuieli efective
							initiale	definitive	initiale	definitive					
							A	B	1	2	3	4	5	6	7
			20	03	01	Hrana pentru oameni			1.005.000	1.405.000	1.405.000	1.018.774	973.957	44.817	888.837
			20	04		Medicamente si materiale sanitare			15.150.000	27.108.100	27.108.100	23.342.858	19.861.993	3.480.865	19.316.810
			20	04	01	Medicamente			10.600.000	18.757.100	18.757.100	16.837.175	14.141.566	2.695.609	13.865.777
			20	04	02	Materiale sanitare			2.480.000	4.280.000	4.280.000	3.531.226	3.047.543	483.683	2.974.596
			20	04	03	Reactivi			1.470.000	2.771.000	2.771.000	2.063.861	1.894.635	169.226	1.783.298
			20	04	04	Dezinfectanti			600.000	1.300.000	1.300.000	910.596	778.249	132.347	693.139
			20	05		Bunuri de natura obiectelor de inventar			1.305.000	1.171.900	1.171.900	973.190	957.380	15.810	215.464
			20	05	01	Uniforme si echipament			35.000	74.000	74.000	235	235		
			20	05	03	Lenjerie si accesorii de pat			220.000	145.000	145.000	75.405	67.551	7.854	53.258
			20	05	30	Alte obiecte de inventar			1.050.000	952.900	952.900	897.550	889.594	7.956	162.206
			20	06		Deplasari, detasari, transferari			40.000	30.000	30.000	10.448	10.448		10.448
			20	06	01	Deplasari interne, detasari, transferari			40.000	30.000	30.000	10.448	10.448		10.448
			20	09		Materiale de laborator			50.000	125.000	125.000	80.806	71.288	9.518	67.005
			20	13		Pregatire profesionala			57.000	71.000	71.000	61.876	61.876		53.921
			20	30		Alte cheltuieli			2.558.580	5.509.070	5.509.070	4.381.106	3.856.499	524.607	5.042.020
			20	30	01	Reclama si publicitate			20.000	30.000	30.000	14.503	13.373	1.130	14.236
			20	30	04	Chirii			65.000	49.000	49.000	25.912	25.304	608	23.174
			20	30	30	Alte cheltuieli cu bunuri si servicii			2.473.580	5.430.070	5.430.070	4.340.691	3.817.822	522.869	5.004.610
			58			TITLUL X PROIECTE CU FINANTARE DIN FONDURJ EXTERNE NERAMBURSABILE CADRULUI FINANCIAR 2014-2020		911.540		911.540	911.540	202.480	202.480		127.847
			58	02		Programe din Fondul Social European (FSE)		911.540		911.540	911.540	202.480	202.480		127.847
			58	02	01	Finantarea nationala		22.950		22.950	22.950	4.050	4.050		14.384
			58	02	02	Finantarea externa nerambursabila		888.590		888.590	888.590	198.430	198.430		113.463
			59			TITLUL XI ALTE CHELTUIELI			600.000	640.000	640.000	596.030	592.406	3.624	642.319
			59	01		Burse			191.000	71.000	71.000	34.908	34.908		34.908
			59	40		Sume aferente persoanelor cu handicap neincadrate			409.000	569.000	569.000	561.122	557.498	3.624	607.411

Capi- tol	Sub- capi- tot	Pa- ra- graf	Gru- pa / Titlu	Ar- ti- col	Ali- ne- at	Denumire indicator	Credite de angajament		Credite bugetare		Angajamente bugetare	Angajamente legale	Plati efectuate	Angajamente legale de platit	Cheltuieli efective
							initiale	definitive	initiale	definitive					
A						B	1	2	3	4	5	6	7	8=6-7	9
			70			CHELTUIELI DE CAPITAL		685.000	400.000	685.000	685.000	581.515	581.515		2.097.415
			71			TITLUL XIII ACTIVE NEFINANCIARE		685.000	400.000	685.000	685.000	581.515	581.515		2.097.415
			71	01		Active fixe		685.000	400.000	685.000	685.000	581.515	581.515		2.097.415
			71	01	01	Constructii									28.117
			71	01	02	Masini, echipamente si mijloace de transport		685.000	400.000	685.000	685.000	581.515	581.515		1.866.992
			71	01	03	Mobilier, aparatura birotica si alte active corporale									52.050
			71	01	30	Alte active fixe (inclusiv reparatii capitale)									150.256
			84			PLATI EFECTUATE IN ANII PRECEDENTI SI RECUPERATE IN ANUL CURENT				-21.890	-82.954	-82.954	-82.954		
			85			Titlul XIX PLATI EFECTUATE IN ANII PRECEDENTI SI RECUPERATE IN ANUL CURENT				-21.890	-82.954	-82.954	-82.954		
			85	01		Plati efectuate in anii precedenti si recuperate in anul curent				-21.890	-82.954	-82.954	-82.954		
			85	01	01	Plati efectuate in anii precedenti si recuperate in anul curent (SF)				-21.890	-82.954	-82.954	-82.954		
6710						CULTURA, RECREERE SI RELIGIE		87.500	12.323.600	12.975.770	12.930.770	12.589.458	12.572.029	17.429	12.712.157
			01			CHELTUIELI CURENTE			12.227.000	12.888.270	12.888.270	12.546.958	12.529.529	17.429	12.637.837
			10			TITLUL I CHELTUIELI DE PERSONAL			8.323.000	8.105.560	8.105.560	8.097.142	8.080.692	16.450	8.194.853
			10	01		Cheltuieli salariale in bani			7.693.000	7.535.720	7.535.720	7.529.468	7.513.559	15.909	7.714.485
			10	01	01	Salarii de baza			6.326.000	6.077.140	6.077.140	6.070.995	6.058.698	12.297	6.167.073
			10	01	05	Sporuri pentru conditii de munca			463.000	417.060	417.060	416.967	414.573	2.394	453.275
			10	01	11	Fond aferent platii cu ora			850.000	1.009.820	1.009.820	1.009.820	1.009.820		1.063.669
			10	01	13	Drepturi de delegare			54.000	31.700	31.700	31.686	30.468	1.218	30.468
			10	02		Cheltuieli salariale in natura			242.000	214.010	214.010	214.000	214.000		214.000










Capi- tol	Sub- capi- tol	Pa- ra- graf	Gru- pa / Titlu	Ar- ti- col	Ali- ne- at	Denumire indicator	Credite de angajament		Credite bugetare		Angajamente bugetare	Angajamente legale	Plati efectuate	Angajamente legale de platit	Cheltuieli efective
							initiale	definitive	initiale	definitive					
A						B	1	2	3	4	5	6	7	8=6-7	9
						(inclusiv reparatii capitale)		48.600	48.600	48.600	3.600	3.600	3.600		9.679
						Conducatorul institutiei,	Conducatorul compartimentului financiar-contabil								

PRESEDINTE,  
COSMIN-MIHAI POPESCU


DIRECTOR EXECUTIV,  
UNGUREANU VICTORIA



SEF SERVICIU,  
BLIDEA MIHAELA



ÎNTOCMIT,  
RUȘET ARETA JANINA  
JERCA NICOLETA  
FIĆEA MIHAELA MELANIA



PRESEDINTE,  
COSMIN-MIHAI POPESCU



CONTRASEMNEAZĂ:  
SECRETAR AL JUDEȚULUI  
CRISTINA-ELENA RĂDULEA-ZAMFIRESCU

